

Ulusal bir gücün global açılımı...



MİLLÎ REASÜRANS

1929'dan bugüne...

İçindekiler

Sunuş

- 1 Kurumsal Profil
- 2 Millî Reasürans'ın Ortaklık Yapısı
- 3 Başlıca Finansal Göstergeler
- 4 Yönetim Kurulu Başkanı'nın Mesajı
- 6 Genel Müdür'ün Mesajı
- 10 Türkiye Ekonomisi ve Beklentiler
- 13 2007 Yılında Türk Sigorta Sektörüne Genel Bakış
- 14 2007 Yılında Dünya Reasürans Piyasalarına Bakış
- 16 2007 Yılında Türk Reasürans Piyasası
- 17 2007 Yılında Millî Reasürans
- 18 Millî Reasürans 2007 Yılı Teknik Sonuçları
- 20 Yangın Sigortaları
- 22 Nakliyat Sigortaları
- 24 Kaza Sigortaları
- 26 Karayolu Motorlu Araçlar Mali Sorumluluk (Trafik) Sigortaları
- 28 Mühendislik Sigortaları
- 30 Tarım Sigortaları
- 32 Sağlık Sigortaları
- 34 Hayat Sigortaları
- 36 2007 Yılı Mali Sonuçlarının Değerlendirilmesi
- 38 Yıllık Faaliyet Raporu Uygunluk Görüşü

Yönetim Bilgileri ve Kurumsal Yönetim İlkeleri Uygulamaları

- 40 Yönetim Kurulu ve Denetçiler
- 42 Üst Yönetim
- 44 Organizasyon Şeması
- 46 İnsan Kaynakları Uygulamaları
- 47 Genel Kurula İlişkin Hususlar

Finansal Bilgiler ve Risk Yönetimine İlişkin Değerlendirmeler

- 54 Denetçi Raporu
- 55 İç Denetim Uygulamaları
- 56 Risk Yönetimi Uygulamaları
- 59 Mali Bünyeye İlişkin Bilgiler
- 60 Özet Finansal Bilgiler
- 61 Bağımsız Denetim Raporu
- 62 01.01.2007-31.12.2007 Dönemi Ayrıntılı Solo Gelir Tablosu
- 64 2007 Yılı Gelir Tablosu İle İlgili Açıklayıcı Notlar
- 66 31.12.2007 Tarihli Ayrıntılı Solo Bilanço
- 71 2007 Yılı Bilançosu İle İlgili Açıklayıcı Notlar
- 75 Kâr Dağıtım Tablosu
- 76 İletişim Bilgileri

Kurumsal Profil

1927 tarihinde yayınlanan 1160 sayılı yasa ile Türkiye'de faaliyette bulunan sigorta şirketlerinin yurt içinde reasürans devri yapmaları zorunlu hale getirilmiş, bu zorunlu devirleri kabul etmek ve yürütmek amacıyla bir anonim şirket kurulmasına karar verilmiştir.

Bu konuda görevlendirilen Türkiye İş Bankası, zorunlu reasürans sistemini işletmek üzere 19 Temmuz 1929 tarihinde Millî Reasürans T.A.Ş.'ni kurmuştur.

Türk sigortacılığının gelişiminde önemli katkıları olan Millî Reasürans, dünyada zorunlu reasürans sistemini yürüten ilk ve tek özel şirkettir. Uygulanan sistemi benzerlerinden ayıran en belirgin özelliği, zorunlu reasürans devirlerinin tüm sigorta branşlarını kapsamasıdır.

Millî Reasürans zorunlu reasürans sistemini yürütürken Türk sigortacılık sektörüne;

- Türk sigorta sektörünün ulusallaştırılması,
- Hazineye sürekli bir gelir temini,
- Yabancı paranın ülkeden çıkışının önemli ölçüde azaltılması,
- Sigortacılık eğitim ve öğretiminin yürütülmesi,
- Uluslararası ilişkilerin en üst düzeyde sürdürülmesi gibi katkılar sağlamıştır.

Türkiye, bu sistemin sona ermesinin ardından, dünya reasürans piyasasında ilk yüz şirket arasına girebilen, mali açıdan sağlam ulusal bir reasürans şirketi kazanmıştır.

Millî Reasürans, 1963-1985 yılları arasında Türk Reasürans Pool'unun, 1975-1995 yılları arasında ECO (Economic Cooperation Organization) Pool'unun yöneticiliğini yapmıştır. 2000 yılında oluşumuna katkıda bulunduğu DASK'ın (Doğal Afet Sigortaları Kurumu) ilk idarecisi olmuş ve bu görevi beş yıl süreyle üstlenmiştir. 1974 yılından bu yana FAIR (Federation of Afro-Asian Insurers and Reinsurers) Pool'unun yöneticiliğini yürütmektedir.

1991 yılından beri Türk sigorta sektöründen serbest bazda iş kabul eden Millî Reasürans halen sektörün reasürans ihtiyacının yaklaşık %30'unu karşılamaktadır.

Millî Reasürans, benimsediği yeni bir strateji ile son derece sınırlı olan yurt dışı kabullere daha fazla ağırlık vermeye başlamıştır. Mali bünyesindeki güçlülüğe ilaveten Türk Lirası değerinin yabancı paralar karşısında istikrarlı bir seyir izlemesinin de etken olduğu bu stratejiyle yurt içinde kabul edilen işlerin dengelenmesi amaçlanmıştır. Yurt dışı kabuller özellikle gelişmekte olan Asya-Afrika ülkeleri ve Orta Doğu, Doğu Avrupa ülkelerini hedef almaktadır.

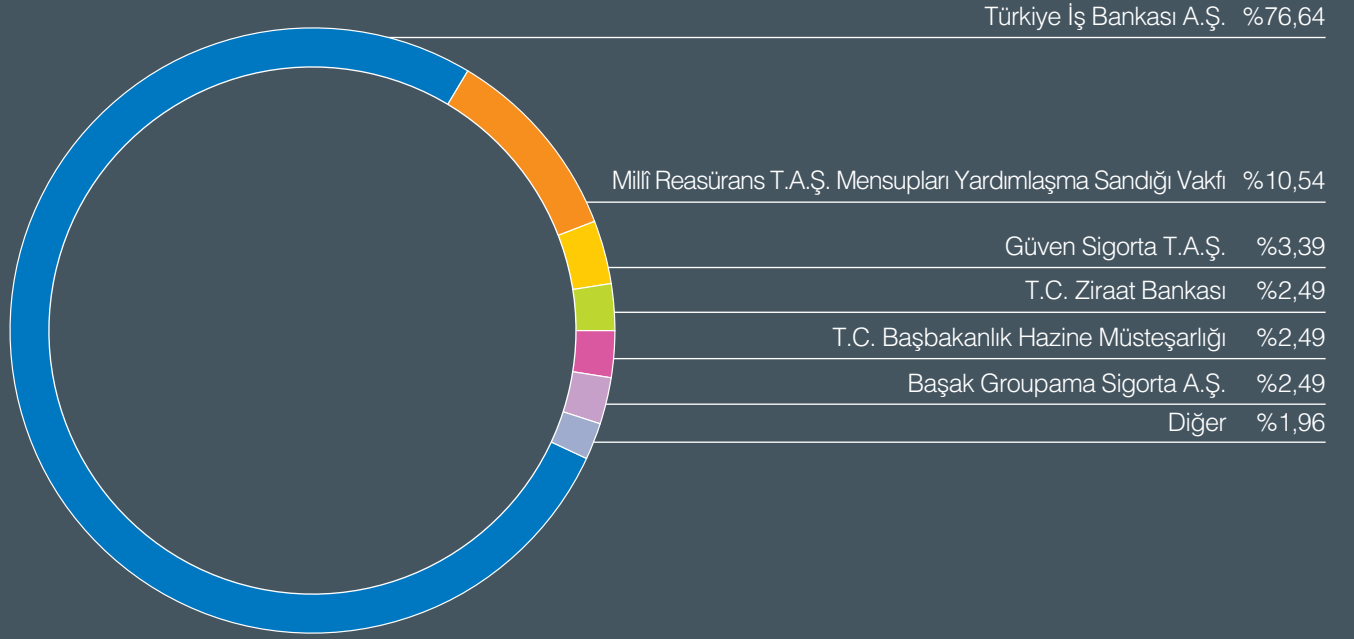
Millî Reasürans yurt dışına açılma planları çerçevesinde ilk somut adımını atmış ve 2007 yılında Singapur'da bir şube açılmasıyla ilgili formaliteler tamamlanmıştır. Çalışma izin talebi 22 Kasım 2007 tarihi itibarıyla kabul edilen Millî Reasürans, Singapur Şubesi'nin Asya-Pasifik bölgesinde mevcut reasürans potansiyelini değerlendirmek açısından özel bir konuma sahip olacağına inanmaktadır.

Millî Reasürans'ın "B+ (Pozitif)" olan finansal yeterlilik notu, A.M. Best Derecelendirme Kuruluşu tarafından, 13 Aralık 2007 tarihi itibarıyla, derecelendirme metodolojilerindeki ülke risk faktörünün etkisinin azaltılması nedeniyle, "B ++ (Durağan)" seviyesine yükseltilmiştir.

Öte yandan, Millî Reasürans, Türk sigorta sektöründeki yabancı sermayenin artması ve tamamen yabancı sahipli veya ortaklı şirketlerin finansal yeterlilik notu konusundaki hassasiyetlerinin bilinmesi sebebiyle, ilk kez "ulusal ölçek"te bir finansal yeterlilik notu için S&P'ye (Standard & Poor's) başvurmuştur. S&P yaptığı değerlendirmeler sonucu Türk sigorta piyasasındaki konumu ve kuvvetli sermaye yapısına vurgu yaparak, Millî Reasürans'a "trA+" finansal yeterlilik notunu vermiştir.

04 Aralık 2007 tarihinde yapılan olağanüstü Genel Kurul Toplantısı'nda, Millî Reasürans'ın sermayesinin 343 milyon YTL'den 385 milyon YTL'ye yükseltilmesi nedeniyle Şirket Ana Sözleşmesi'nin sermayeye ilişkin 6. maddesi değiştirilmiştir.

Millî Reasürans'ın Ortaklık Yapısı



Ortak	Pay Tutarı (YTL)	Pay Oranı (%)
Türkiye İş Bankası A.Ş.	295.056.373,15	76,64
Millî Reasürans T.A.Ş. Mensupları Yardımlaşma Sandığı Vakfı	40.586.838,60	10,54
Güven Sigorta T.A.Ş.	13.054.387,50	3,39
T.C. Ziraat Bankası	9.584.717,45	2,49
T.C. Başbakanlık Hazine Müsteşarlığı	9.584.717,45	2,49
Başak Groupama Sigorta A.Ş.	9.584.717,45	2,49
Diğer	7.548.248,40	1,96
Toplam	385.000.000,00	100

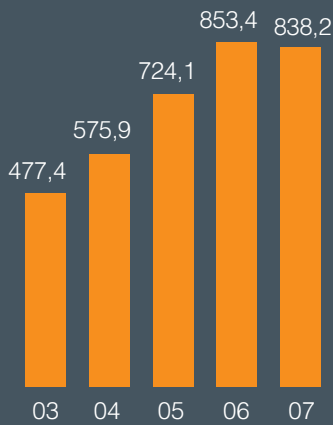
Not: Şirket sermayesinde %1 ve üzerinde pay sahibi olan ortakların dökümü yapılmıştır.

Başlıca Finansal Göstergeler

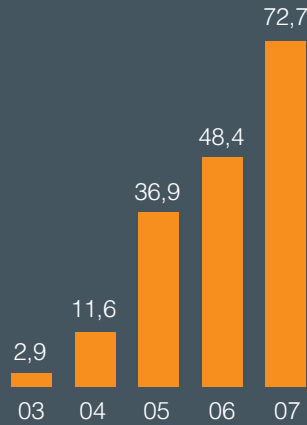
Finansal Sonuçlar (Milyon YTL)	2006	2007	Değişim (%)
Toplam Aktifler	1.132,5	1.222,9	8,0
Özkaynaklar	536,7	706,9	31,7
Teknik Gelirler	1.409,8	1.443,7	2,4
Teknik Kâr/Zarar	4,7	6,0	27,7
Mali Gelirler	96,4	131,6	36,5
Mali Kâr/Zarar	43,7	66,7	52,6
Dönem Kârı/Zararı	48,4	72,7	50,2

Oranlar (%)	2006	2007
Likidite Oranı	158,0	166,0
Cari Oran	174,0	184,0
Alınan Primler (Brüt)/Özkaynaklar	159,0	119,0
Özkaynaklar/Aktif Toplamı	47,0	58,0
Likit Aktifler/Aktif Toplamı	68,0	69,0
Hasar Prim Oranı (Net)	77,0	78,0

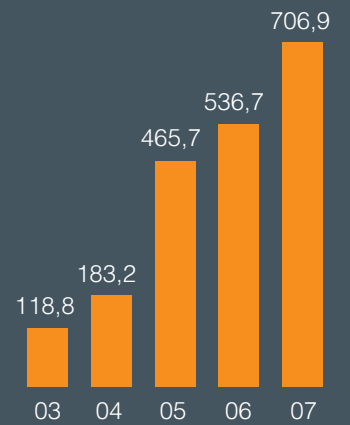
Prim Üretimi (Milyon YTL)



Dönem Kârı (Milyon YTL)



Özkaynaklar (Milyon YTL)





Yönetim Kurulu Başkanı'nın Mesajı

2007, Millî Reasürans'ın tarihinde uluslararası platforma geçiş yılı olarak hatırlanacaktır.

Bir Türkiye İş Bankası iştiraki olan Millî Reasürans, 2007 yılında bizleri gururlandıran bir atılıma imza atmış ve Singapur Şubesi'ni hizmete sokmuştur. Singapur Şubesi'nin önemi, uluslararası bir reasürans şirketi olma stratejimizin ilk adımını oluşturmada yatmaktadır.

79 yıllık gururlu bir geçmişin üzerinde yükselen Millî Reasürans, Singapur Şubesi'nin açılışıyla ulusal bir güç olarak edindiği eşsiz deneyimi sağlam sermaye yapısı ile birleştirerek, global piyasalara sunmaya başlamıştır.

Neden Singapur?

Uluslararası büyüme stratejimizde Singapur'u seçmemizdeki en önemli etken, öngörülebilir bir gelecekte Asya-Pasifik bölgesinin, sigortacılık ve reasürans açısından büyük bir potansiyel taşıyacak olmasıdır.

Son 10 yılda dünya ekonomisine en büyük katkıyı gerçekleştiren yükselen ekonomilerin ağırlıklı olarak yer aldığı bu bölge, büyüme potansiyeli anlamında önemli bir dinamiği barındırmaktadır.

Ulusal bir güç olan Millî Reasürans global açılımını sürdürecektir. Şirketimizin önümüzdeki dönemlerde faaliyetini yoğunlaştırma amacıyla olduğu kısa listede 30 civarında ülke yer almaktadır. Bu ülkelerdeki faaliyetleriyle ülke içindeki güçlü konumunu dünya ligine taşıyacak olan şirketimiz, bu etkinliklerin merkezine risk/getiri dengelerine odaklı çekirdek iş stratejisini koymaya devam edecektir.

Millî Reasürans Türkiye'de sigortacılık sektörünün ulusal boyutta kuruluşundan günümüze birçok temel görevi üstlenmiş ve bunları başarıyla yerine getirmiştir.

Reasürans kabul edilen ülke sayısı ile birlikte bu piyasalardan elde ettiği iş hacmini de artırmayı hedefleyen Millî Reasürans, prim üretimindeki yurt dışı payını önümüzdeki 10 yılda kademeli olarak %25'ler seviyesine taşımayı amaçlamaktadır.

Ülkemizde sigortacılık var olduğundan bu yana...

Millî Reasürans 80 yıla yaklaşan geçmişinde Türk ekonomisinin gelişim yolculuğuna tanıklık etmiş, dirençli ve sağlam bir kale olarak her türlü piyasa koşulunda dimdik ayakta kalabilmiştir.

Şirketimiz, Türkiye'de sigortacılık sektörünün ulusal boyutta kuruluşundan günümüze birçok temel görevi üstlenmiş ve bunları başarıyla yerine getirmiştir.

Sigorta şirketlerinin sigortacısı olan Millî Reasürans, Türkiye'de sektörün ihtiyacı olan teminatı en iyi koşullarda sağlarken, hasar ödemelerindeki hızıyla sigorta şirketlerinin müşteri memnuniyetine önemli oranda katkıda bulunmuştur.

Güvenilirlik derecemiz yükselmiştir.

2007 yılında yaşadığımız bir diğer önemli gelişme, uluslararası finansal yeterlilik notunun A.M. Best tarafından B ++ (Durağan)'a yükseltilmesi olmuştur.

Reasürans ve sigortacılık sektöründe dünyanın en çok itibar edilen bağımsız derecelendirme kuruluşlarından A.M. Best tarafından açıklanan finansal yeterlilik notumuz, uluslararası açılımımızı destekler niteliktedir.

Dünya ekonomisi, sektörümüzün geleceği açısından, dikkatle izlenmesi gereken bir sürece girmiştir.

2007 yılında ABD konut sektöründe yaşanan olumsuzluklar ve kredi piyasalarında ortaya çıkan dalgalanmalar, Amerikan ekonomisinin zayıf bir performans sergilemesine yol açmıştır. 2001-2007 yılları arasında faiz politikalarının zıt yönlü değişimi, çoğunluğu değişken faizli olarak kullanılmış bulunan konut kredilerinin yükünün giderek artmasına neden olurken, kredi piyasalarını olumsuz yönde etkilemiştir. Aynı süreçte, söz konusu kredilere bağlı olarak sunulan finansal enstrümanların likiditesinde ve değerlendirilmesinde de sorunlar ortaya çıkmıştır.


Zaman içinde sorunun boyutu büyümüş, bu enstrümanları portföylerinde bulunduran kredi kuruluşları fonlama konusunda sıkıntılar yaşamaya başlamıştır. Genel anlamda finansal ve parasal koşullarda kötüleşme ve risk algılamasında artış gözlenmiştir. Halen ABD ekonomisine ve büyük finansal kuruluşların bilançolarına ilişkin olumsuz haberler makro ekonomik dengeler üzerinde kısa süreli dalgalanmalara neden olmaktadır.

Global ekonomik ortam böyle bir seyir izlerken, Türkiye 2007 yılını göreceli olarak iyi bir performans ile tamamlamış ve dünyada yaşanan dalgalanmalardan fazlaca etkilenmemiştir. Ekonomik büyüme yavaşlamış olsa da sürdürülebilir; çoğu ekonomik göstere hedeflere paralel olarak gerçekleşmiştir.

Önümüzdeki dönem, ülkemiz ve sigortacılık sektörü açısından dikkatle izlenmesi gereken bir sürece işaret etmektedir. Uluslararası finans piyasalarında ağırlaşan risk koşulları ister istemez ülkemizi ve sektörümüzü etkileyebilecektir.

2007 yılında risk/getiri dengesine her zamankinden daha fazla odaklanarak kârlılığını önemli oranda artıran ve konservasyon oranını daha yukarıya çeken Millî Reasürans, değişken bir ortamda sigortacılık sektörünün ihtiyaç duyacağı en iyi hizmeti sunmaya hazırdır. Şirketimizin kuvvetli mali yapısı bu anlamda ihtiyaç duyulan gücü bize vermektedir.

Ana hissedarımız Türkiye İş Bankası'nın desteği ve kılavuzluğunda, güçlü ve köklü bir şirket olmanın sorumluluğuyla hareket etmeye ve ulusal boyuttan global ölçeğe geçişimizi artan oranda katma değere dönüştürmeye kararlıyız.



Prof. Dr. Ahmet Kirman
Yönetim Kurulu Başkanı



Genel Müdür'ün Mesajı

Sigortacılık sektörü yoğun rekabete rağmen 2007 yılında da büyümesini sürdürmüştür.

2007 yıl sonu verileri henüz belli olmamakla beraber, Türkiye Sigorta ve Reasürans Şirketleri Birliği'nin açıkladığı 9 aylık sonuçların ışığında sigortacılık sektörünün toplam prim üretiminin 2006 yılının aynı dönemine oranla %14 civarında büyüdüğü görülmektedir. Yıl sonu itibariyle sektörel büyümenin %13-15 bandında gerçekleşeceği tahmin edilmektedir.

Sigortacılık sektörünün 2007 yılındaki en belirgin özelliği, bu sektöre yabancı yatırımcıların devam eden ilgisidir. Yabancıların satın alma veya ortaklık yoluyla sektöre girmeye devam ettikleri bu sürecin ardından, hayat dışı branşlarda en çok prim üreten ilk on sigorta şirketinin sekizi yabancı ortaklı şirketlerden oluşmaktadır. Bir diğer ifadeyle, Türkiye'de sigortacılık sektörünün %80'i yabancı şirketlerin yönetimine geçmiş bulunmaktadır.

Millî Reasürans; mali gücü, köklü geçmişi ve sağlam alt yapısıyla tercih edilen ve güvenilen bir ulusal reasürör olmaya 2007 yılında da devam etmiştir.

Sektörde teknik kârlılık düşük seyretmektedir...

2007 yılında büyük hasarlar yaşanmamasına karşın, sektördeki düşük teknik kârlılık sorunu devam etmiştir. Fiyatlar konusunda yaşanan yoğun rekabet, prim hacmini bir oranda etkilerken, asıl etkisini teknik olmayan fiyatlarla kabul edilen işlerden sağlanan primlerin hasarları karşılayamamasına bağlı olarak teknik kâr oranlarında göstermektedir.

Bunun en belirgin yaşandığı branş, sektör portföyünün yaklaşık %40'ını temsil eden ve kıyasıya bir rekabetin yaşandığı kasko sigortalarıdır. Buna trafik sigortalarındaki haksız uygulamalar ve sağlık sigortalarındaki olumsuzluklar da eklenince 2007 yılındaki düşük teknik kârlılığın sebepleri ortaya çıkmaktadır.

2007 yılının en dikkat çekici ve en önemli konusu Türk sigortacılık sektörünün yasal alt yapısının yenilenmesidir.

2007 yılı, Türk sigortacılık sektörünün yasal alt yapısının yenilediği bir yıl olmuş, Sigortacılık Kanunu tasarısı, Türkiye Büyük Millet Meclisi tarafından 3 Haziran 2007 tarihinde kabul edilerek yasalaşmıştır.

1994 yılından beri beklenen kanun tasarısının yasalaşmasından hemen sonra yeni düzenlemeleri içeren pek çok yönetmelik yayınlanmıştır.

Bu kanun çerçevesinde, sigorta şirketlerinin mali bünyelerinin kuvvetlendirilmesine yönelik, Avrupa Birliği'nin Finansal Yeterlilik II yönergesine paralel olarak, son derece ileri uygulamalar getirilmiş bulunmaktadır.

Bu yeni uygulamalar önümüzdeki dönemde Türkiye'de çok daha sağlıklı bir sigortacılık sektörünün ortaya çıkmasında önemli rol oynayacaktır.

Millî Reasürans: Güçlü, köklü ve sağlam bir şirket

Millî Reasürans 2007 yılında da başarılı performansını sürdürmüştür.

Yabancı hissedarlı şirketlerin çoğunluğu oluşturduğu bir sektörde, Millî Reasürans; mali gücü, köklü geçmişi ve sağlam alt yapısıyla tercih edilen ve güvenilen bir ulusal reasürör olmaya devam etmiştir. Millî Reasürans, sektörün yaşadığı değişim sürecinde zor olanı gerçekleştirmiş; ülkemiz sigorta piyasasına giren uluslararası grupların da Türkiye'deki portföyleri için en çok tercih ettikleri reasürörler arasındaki yerini korumuş ve geliştirmiştir.

Şirketimizin 2007 yılı faaliyetlerini özetlediğimizde karşımıza çok önemli iki sonuç çıkmaktadır:

- Türkiye'deki yabancı şirketler Millî Reasürans ile artan oranda çalışmaya devam etmektedirler,
- Millî Reasürans, hedeflediği gelişmekte olan ülkeler açılımını gerçekleştirmenin yanı sıra, uluslararası reasürör paneline girerek Batı piyasalarından da iş yazmayı başarmıştır.

2007'de Singapur Şubesi'ni resmen açan Millî Reasürans'ın hedefi, 2008 yılında Asya-Pasifik ülkelerindeki faaliyetlerini yoğunlaştırmak ve adı geçen bu pazarlardan artan oranda iş almaktır.

B++: gücümüzün önemli bir ifadesi

Millî Reasürans, 2007 yılında A.M. Best tarafından uluslararası ölçekte B++(Durağan) finansal yeterlilik notu ile değerlendirilmiştir. Ülke risk derecelerinin tavan oluşturduğu derecelendirme metodolojisi dikkate alındığında, elde ettiğimiz ve Türkiye ülke riskinin üstünde olan bu not son derece önemlidir. Bu not, Şirketimizin piyasamızdaki güçlü konumuna işaret etmekte; özkaynak yapısının ve finansal durumunun ne denli sağlam olduğunu teyit etmektedir.

Bu noktada değinmek istediğim önemli bir konu, B++ olan notumuzun bazı analistlerin değerlendirmelerine göre, S&P'nin derecelendirme skalasında BBB ve hatta A notunun muadili olduğu konusudur. Bir çok şirketin ulusal ölçekte derecelendirildiği ülkemizde, Millî Reasürans uluslararası ölçekteki bu notu ile farklılaşmaktadır.

Millî Reasürans 2007 yılında, gelişmekte olan ülkeler dışında, bazı köklü Lloyd's sendikalarıyla işbirliğine girmiş ve gelişmiş piyasalarda da kabul gören bir reasürans şirketi olmanın gururunu yaşamıştır. Öte yandan, pek çok uluslararası brokerin reasürör paneline girerek gelişmiş piyasalardan gelen teklifleri de değerlendirmeye başlamıştır. Bu durum, Şirketimiz ve çalışma ekibimiz için olduğu kadar, ülkemiz için de gurur vericidir.

Singapur Şubemiz faaliyete geçmiştir.

2007'de Millî Reasürans'ın Singapur Şubesi resmen açılmıştır.

Hedefimiz, 2008 yılında Asya-Pasifik ülkelerindeki faaliyetlerimizi yoğunlaştırmak ve adı geçen bu pazarlardan artan oranda iş almaktır. Bir şube statüsünde yapılandırdığımız Singapur operasyonumuz, 6 kişilik yetkin ekibi ve en güncel teknolojiyle inşa edilmiş hizmet alt yapısıyla uluslararası reasürans şirketi olma stratejimizin somut bir adımıdır.

Daha kârlı ve daha verimli bir portföy yapısı için

2007'de Millî Reasürans, daha kârlı ve daha verimli bir portföy yapısına ulaşmak adına yeni bir iş kabul politikası benimsemiştir. Teknik zarar üreten Motor ve Sağlık branşlarında bazı anlaşmalar iptal edilmiş; daha kârlı bir portföy oluşturma yolunda seçici bir risk kabul politikası ağırlıklı olarak uygulamaya konulmuştur.

2007 yılında Millî Reasürans'ın toplam prim üretimi 838 milyon YTL olarak gerçekleşmiştir. Aldığımız primin % 95'i ulusal pazardan gelmektedir.

Toplam prim tutarının %91'i Millî Reasürans'ın saklama payı primini oluşturmuştur. Millî Reasürans, bu yüksek saklama payı ile dünyada ilk 60 reasürans şirketinin içinde yer almaktadır.

Millî Reasürans'ın 2007 yılı faaliyet kârı bir önceki yıla oranla %50 oranında artış göstererek 72,7 milyon YTL olmuştur. Yeni kanun doğrultusunda Şirketimizin mali bünyesini güçlendirici ilave karşılıklar ayırdığımız bir yılda ulaştığımız bu kâr artışı kayda değer niteliktedir.

Halen Türk sigorta sektörünün reasürans ihtiyacının %30'unu tek başına karşılamakta olan Millî Reasürans, 2008 yılından itibaren uluslararası piyasada yer edinme faaliyetlerine ağırlık verecektir.

Özkaynak-tekniik karşılık-net prim ilişkisi

2007 yılı sonu itibariyle 707 milyon YTL'ye ulaşan özkaynak toplamı geçen yıla oranla %31,7'lik bir artışa işaret etmektedir.

Şirketimiz, özkaynak-tekniik karşılık-net prim ilişkisi itibariyle son derece sağlıklı bir yapıya kavuşmuştur. Özkaynağımızın karşılıklarla olan ilişkisi kadar konservasyon primine olan oranı da dünyadaki en iyiler seviyesindedir.

Aktif büyüklük 1 milyar doların üzerinde

Millî Reasürans'ın aktif büyüklüğü 2007 yılında ilk kez 1 milyar dolar seviyesini geçmiştir.

Öngörülebilir gelecekte...

Millî Reasürans öngörülebilir gelecekte, Türkiye'deki iş portföyünü sağlıklı bir şekilde muhafaza etmek ve geliştirmek için yabancı ortaklı Türk şirketleriyle olan ilişkilerini sürdürmeye devam edecektir.

Bugün yurt dışından kabul ettiğimiz işlerin toplam primimiz içindeki payı %5 civarındadır. 2008 yılında bu oranın %10'un üzerine çıkarılması hedeflenerek Şirketimizin yurt dışındaki faaliyetleri artarak sürecektir.

Millî Reasürans, faaliyetine başladığı 1929 yılından bugüne kadar Türk sigortacılık sektörüne artan oranda katma değer üretmektedir.

Bizden güvenlerini esirgemeyen sedanlarımıza destekleri için şükranlarımı sunuyorum. Millî Reasürans, başarılı yolculuğuna devam edecektir. Halen Türk sigorta sektörünün reasürans ihtiyacının %30'unu tek başına karşılamakta olan Şirketimiz, 2008 yılından itibaren uluslararası piyasada yer edinme faaliyetlerine ağırlık verecektir. Türkiye'de güç ve güven ile özdeşleşen Millî Reasürans bu özellikleriyle globalleşen pazarda da yerini alacaktır.

Mesailerini büyük bir özveriyle bizimle paylaşan tüm ekibimize en içten teşekkürlerimi sunarım.



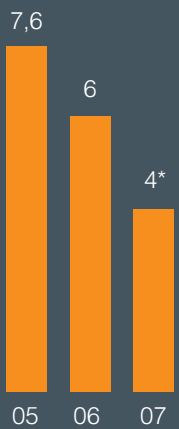
Cahit Nomer

Yönetim Kurulu Üyesi ve Genel Müdür

Türkiye Ekonomisi ve Beklentiler

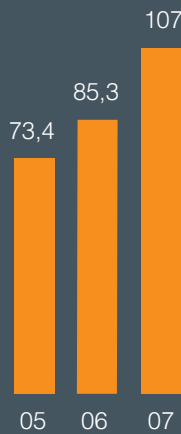
Türkiye ekonomisi, son dönemde izlenen politikalar sonucunda ciddi bir istikrara kavuşmuş, muhtemel riskler karşısında kendisini koruyabilme özelliği geliştirmiş, küresel ve yerel şoklara direnebilme kabiliyetini artırmıştır.

GSMH Artış Hızı (%)

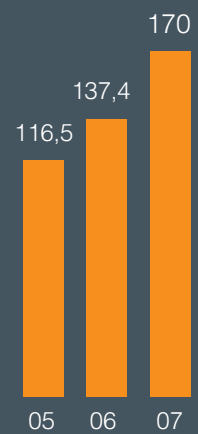


* 3. çeyrek itibarıyla

İhracat (Milyar ABD doları)



İthalat (Milyar ABD doları)



2007, Türkiye ekonomisi için, yurt içinde ve yurt dışında yaşanan olumsuzluklara rağmen büyümenin sürdürüldüğü bir yıl olmuştur. Büyüme oranı hedeflenenin altında kalmış olsa da, büyümenin 24 çeyrektir aralıksız sürdürülmesi önemli bir başarı grafiğidir.

Türkiye ekonomisi, 2002 yılında başladığı istikrarlı büyüme yolculuğunun 6. yılını tamamlamıştır. 2007 yılında öngörülenin altında kalmış olsa da 24 çeyrektir aralıksız sürdürülen büyüme, önemli bir başarıya işaret etmektedir.

Türkiye ekonomisi, son dönemde izlenen politikalar sonucunda ciddi bir istikrara kavuşmuş, muhtemel riskler karşısında kendisini koruyabilme özelliği geliştirmiş, küresel ve yerel şoklara direnebilme kabiliyetini artırmıştır.

İç ve dış olumsuzluklar...

2007, Türkiye ekonomisi için, yurt içinde ve yurt dışında yaşanan olumsuzluklara rağmen büyümenin sürdürüldüğü bir yıl olmuştur. Ülke içerisinde Cumhurbaşkanlığı seçimi, genel seçimler, referandum, sınır ötesi hareket ve terörizm gibi faktörler, ülke dışında ise petrol fiyatlarında yaşanan artış ve ABD konut piyasasında baş gösteren büyük ölçekli kriz, büyümenin hedeflenen düzeyde gerçekleşmemesinin temel nedenleri olmuştur.

Birinci çeyrekte %6,8, ikinci çeyrekte %4,1 olan büyüme oranı, üçüncü çeyrekte %2'ye gerilemiştir. Yıl bazında %5'in biraz altında gerçekleşmesi beklenen büyüme oranı hedeflenenin altında kalmış olsa da, büyümenin 24 çeyrektir aralıksız sürdürülmesi önemli bir başarı grafiğidir.

Enflasyon hedeflerin gerisinde...

2007 yılı, enflasyon açısından hedeflerin gerisinde kalan bir yıl olmuştur.

Veriler, enflasyonun yıl genelinde tek haneli rakamlarda seyrettiğini gösterse de, 2007 için öngörülen %4'lük hedefe ulaşamamıştır. 2006 yılında ÜFE'de %11,58 ve TÜFE'de %9,65 olan artış, bu yıl sırasıyla %5,94 ve %8,39'a gerilemiştir.

Sektörler itibarıyla ÜFE'deki artışın %15,70'i tarım sektöründe, %15,49'u madencilik ve taşocakçılığı sektöründe, %4,27'si imalat sanayi sektöründedir.

TÜFE'de en fazla artış %17,20 ile alkollü içecekler ve tütün grubunda gerçekleşmiş, gıda ve alkolsüz içecekler grubunda %12,03, konut grubunda %11,48 artış yaşanmıştır. Diğer gruplardaki artışlar da sırasıyla lokanta ve otel grubunda %10,87, eğitim grubunda %5,96, ulaştırma grubunda %5,26, çeşitli mal ve hizmetler grubunda %5,08, ev eşyası grubunda %4,17, giyim ve ayakkabı grubunda %4,08, sağlık grubunda %0,85 olmuştur. TÜFE oranları eğlence ve kültür grubunda %-1,26, haberleşme grubunda ise %-1,78 olarak gerçekleşmiştir.

İşsizlik oranı düşüyor

Sanayi üretimindeki artışın sürdüğü, imalat sanayinin kapasite kullanımının %90'lar civarında seyrettiği 2007 yılında işsizlik oranında düşüş gözlenmiştir. Geçtiğimiz yıl sonu itibarıyla %9,9 olan işsizlik oranı 2007 yılının Ekim ayında %9,7 olarak açıklanmıştır. Bu veriler ışığında toplam istihdamın 22,8 milyon kişi olduğu Türkiye'de, Ekim ayı itibarıyla işsiz sayısının 2,4 milyon kişi olduğu görülmektedir.

Dış ticaret hacminde artış

Türkiye'nin ihracatında 2007 yılı Ocak- Aralık döneminde bir önceki yılın aynı dönemine göre %25,3 artış yaşanırken, aynı dönemde ithalattaki artış %21,8 olmuştur.

2007 yılı Ocak-Aralık verilerine göre ihracat hacmi 107,154 milyon dolara, ithalat hacmi ise 169,987 milyon dolara ulaşmış bulunmaktadır. Aynı dönemde dış ticaret açığı %16,3 oranında artarak 62,833 milyon dolara yükselmiştir. 2006 yılında %61,3 olan ihracatın ithalatı karşılama oranı, 2007 yılında %63 olarak gerçekleşmiştir.

Gelecekte makro ekonomik istikrarda sağlanan gelişmenin sürdürülmesi, Türkiye'nin hem yerli hem küresel yatırımcılar için cazibesini devam ettirmesine ve refah seviyesinin yükselmesine önemli katkılar sağlayacaktır.

Türkiye ihracatının %56,4'ü AB'ye yapılmıştır...

Türkiye'nin ihracatında Avrupa Birliği'nin ağırlığı devam etmektedir. Bir önceki yıla göre AB ülkelerine yapılan ihracat %26 artarak 60,405 milyon dolar seviyesinde gerçekleşmiştir. Toplam ihracat içinde AB ülkelerinin payı %56,4, Türkiye Serbest Bölgelerinin payı %2,7, diğer ülkelerin payı ise %40,9 olmuştur.

2007 yılı Ocak-Aralık döneminde en fazla ihracat yapılan ülke Almanya olmuştur. 2006 yılının aynı dönemine göre bu ülkeye gerçekleştirilen ihracat %23,8 artmıştır. Almanya'yı sırasıyla İngiltere, İtalya, Fransa, Rusya ve İspanya izlemiştir.

2007 yılı Ocak-Aralık döneminde ithalatın %40,4'ü AB ülkelerinden yapılmıştır.

Ödemeler dengesi açığı ve kur politikaları

2007 ödemeler dengesi açısından parlak bir yıl olmamıştır. Geçtiğimiz yıl 32,3 milyar dolar düzeyinde olan cari açığın 2007 yılı sonunda 36 milyar dolara ulaşacağı tahmin edilmektedir. Diğer taraftan geçici sonuçlara göre iç borç stoku %1,5 artışla 255.310 milyon YTL'na, dış borç stoku ise 3. çeyrek itibarıyla 237.322 milyon dolara çıkmıştır.

Merkez Bankası'nın dalgalı kur politikası çerçevesinde kurlara müdahale etmeme yönündeki kararlılığını sürdürdüğü 2007 yılı boyunca döviz fiyatlarında yaşanan düşüş, başta ihracatçılar olmak üzere birçok kesimden tepki görmüştür. Yıla 1,4086 YTL civarında başlayan ABD Doları 28 Aralık 2007 tarihinde 1,1708 YTL'ye kadar gerilemiştir. 2007 yılı başında 1,8470 YTL olan Euro kuru ise aynı tarihte 1,6976 YTL olmuştur.

Türkiye'nin uluslararası döviz rezervleri Kasım sonu itibarıyla %15,2 artışla 116,5 milyar dolara yükselmiştir. Merkez Bankası'nın döviz rezervleri ise aynı dönemde %14,4 artışla 69,6 milyar dolara ulaşmıştır.

Türkiye ekonomisinin önünde önemli açılımlar vardır.

İki ayrı seçimi ve uluslararası piyasalardaki çalkantıları başarıyla aşan Türkiye ekonomisini 2008 yılında önemli açılımlar, fırsatlar ve riskler beklemektedir.

Ekonomide son yıllarda sağlanan yapısal değişikliklerin ve ekonomiye yönelik temel politikaların kararlılıkla uygulanmaya devam edilmesinin, uluslararası dalgalanmaların Türkiye'ye yansımalarını sınırlı düzeyde tutacağı öngörülmektedir.

Gelecekte makro ekonomik istikrarda sağlanan gelişmenin sürdürülmesi, ekonominin büyüme performansının korunmasına, Türkiye'nin hem yerli hem küresel yatırımcılar için cazibesini devam ettirmesine ve refah seviyesinin yükselmesine önemli katkılar sağlayacaktır.

Türkiye ekonomisinin en önemli riskleri, cari açık ve uluslararası likidite dengeleri olmaya devam etmektedir. Cari açığın doğru politikalarla yönetiliyor olması kısa vadeli riskleri ortadan kaldırsa da, orta ve uzun vadede dünya ekonomisinin olası dalgalı seyri Türkiye ekonomisinin yönünü belirleyecektir.

2007 Yılında Türk Sigorta Sektörüne Genel Bakış

2007 yılında en dikkat çekici ve önemli husus, sigortacılık sektörünün yasal alt yapısının yenilenmiş olmasıdır.

Son zamanlarda ülkemizde Avrupa Birliği'ne uyum çalışmaları kapsamında mali piyasalarımızın, özellikle bankacılık sektörümüzün uluslararası piyasalarla bütünleşmesinin sağlanabilmesi amacıyla büyük gayret sarf edilmiş, gerekli yasalar hazırlanmış ve yıllar önce yürürlüğe girmiştir. Buna rağmen, mali piyasalar içinde yer alan sigortacılık sektörü ile ilgili yeni bir düzenleme yapılması ancak 13 yıl sonra mümkün olabilmüş ve sonuçta, Sigortacılık Kanunu Tasarısı, Türkiye Büyük Millet Meclisi tarafından 3 Haziran 2007 tarihinde kabul edilerek yasalaşmıştır.

5684 sayılı Sigortacılık Kanunu'nda pek çok konunun, çıkarılacak yönetmeliklerle düzenlenmesi hükmü getirilmiş, geçen kısa süre içinde bu yönetmeliklerin büyük bir kısmı Hazine Müsteşarlığı tarafından hızla hazırlanmış ve uygulamaya konulmuştur. Bu nedenle, 2007 yılının Sigortacılık sektörünün yasal alt yapısının yenilediği bir yıl olarak nitelendirilmesi doğru olacaktır.

Sektörümüzde, 2007 yılında dikkat çekici ikinci husus ise yabancıların satın alma ya da ortaklık yoluyla Türk sigorta piyasasına girmek konusunda gösterdikleri ilginin devam etmesidir.

Finans sektöründe önce bankacılıkta yaşanan bu durum, son yıllarda sigorta sektörümüzde de gözlemlenmektedir. Şu anda Hayat-Dışı branşlarda en çok prim üreten ilk on sigorta şirketinin sekizi yabancı ya da çoğunluk hissesine sahip yabancı ortaklıdır. Ayrıca, Hazine Müsteşarlığı'nda, bir kaç yabancı kuruluşun daha şirket kurabilmek veya satın alabilmek için müracaatlarının olduğu ve izin alma sürecinde buldukları da bilinmektedir. Dolayısı ile yabancıların bu ilgisinin önümüzdeki dönemde de devam etmesi ve bir süre sonra Türk sigorta şirketi sayısının daha da azalması beklenmektedir.

2007 yılında sigortacılık sektörümüzde görülen diğer önemli hususlar;

2007 yıl sonuna ait sektör verileri henüz belli olmamakla birlikte, Türkiye Sigorta ve Reasürans Şirketleri Birliği tarafından açıklanan 9 aylık sonuçlara göre, toplam prim üretiminde önceki yılın aynı dönemine kıyasla %14 civarında artış olduğu görülmektedir. Yıl sonu itibarıyla toplam prim artışının %13 ilâ %15 civarında olması beklenmektedir. 2007 yılı prim artış oranının, ülkemizde %8,39 olarak açıklanan yıllık TÜFE oranının üzerinde olmakla birlikte, önceki yıllarda görülen artış oranlarının altında kaldığı anlaşılmaktadır.

Trafik sigortalarında kısmi serbestiye geçiş, 2007 yılındaki bir diğer önemli gelişme olarak göze çarparken, bu branşta mali kısımdan aktarılan miktarlar dikkate alınmaksızın yıllardır yaşanan zarar devam etmektedir.

Avrupa Birliği uygulamaları paralelinde sorumluluk sigortalarında yapılan yasal düzenlemelerle bazı meslek ve faaliyetleri icra edenler için sorumluluk sigortası yaptırma zorunluluğu getirilmiş bulunmaktadır.

Bireysel Emeklilik Sisteminin uygulamaya girmesinden sonra Hayat branşında son yıllarda görülmekte olan gerilemenin, 2007 yılında da devam etmesi ve bu branşta önceki yıla kıyasla prim azalması beklenmektedir.

2007 yılında sigortacılık sektörünün yasal alt yapısı yenilenmiş, Sigortacılık Kanunu Tasarısı, Türkiye Büyük Millet Meclisi tarafından 3 Haziran 2007 tarihinde kabul edilerek yasalaşmıştır.

2007 Yılında Dünya Reasürans Piyasalarına Bakış

2007 yılında reasürörleri etkileyen büyük katastrofik hasarlar olmamasına karşın yıl, gerek toplam hasar, gerek hasar sıklığı bakımından 2006 yılına göre daha olumsuz geçmiştir.



Yılın son çeyreğinde 1,6 milyar dolarlık katastrofik tahvil ihracı gerçekleşmiş, 2007 yılı 7 milyar dolarlık katastrofik tahvil ihracıyla bu piyasa tarihinin en aktif yılı olmuştur.

Doğal afetlerin neden olduğu hasarlar açısından 1997 ve 1998 yıllarından sonra son yirmi yılın en düşük üçüncü yılı olan 2006'da rekor teknik kârlar elde eden uluslararası reasürörler, 2007 yılında düşen fiyatlar dolayısıyla prim hedeflerini gerçekleştirememişlerdir. Gerek yumuşak piyasa koşulları, gerek sigorta şirketlerinin daha yüksek retansiyon tutma ve bölüşmesiz reasüransa yönelme konusundaki eğilimleri, bir çok reasürans şirketinin prim tahminlerini revize etmelerine sebep olmuş ve 2007 yılı reasürans prim üretimindeki artış, beklenen seviyenin altında gerçekleşmiştir.

2007 yılında reasürörleri etkileyen büyük katastrofik hasarlar olmamasına karşın, bu dönemde 7 Richter ölçeği üzerinde 4 adet deprem, kategori 2 olarak tanımlanan 5 adet kasırganın yanı sıra, Kuzey Avrupa'yı etkileyen ve 6 milyar dolar civarında sigortalı hasara yol açan Kyrill fırtınası, İngiltere'de rekor seviyede seller, Kaliforniya ve Yunanistan'da orman yangınları meydana gelmiştir. Dolayısıyla 2007 yılı, gerek toplam hasar, gerek hasar sıklığı bakımından 2006 yılına göre daha olumsuz geçmiştir.

2006 yılında 16 milyar dolar olan sigortalı katastrofik hasar toplamını, 2007 yılı için Swiss Re 25 milyar dolar, Munich Re ise 30 milyar dolar olarak öngörmektedir. Munich Re ayrıca, olay adetlerindeki artışa da dikkat çekerek, 2006'dan 2007'ye %12 oranında bir artış olduğunu ve bunun 1974'ten bu yana tutulan kayıtlara göre gerçekleşen en yüksek artışı ifade ettiğini belirtmektedir.

Bununla birlikte, hasar maliyetlerinin beklenenin üzerinde gerçekleşmemesi nedeniyle, reasürörler 2006 yılında olduğu gibi 2007 yılını da yüksek teknik kârla kapatmışlardır. Son iki yıldır süregelen olağanüstü kârlılığın paralelinde fiyatlarda görülen yumuşama eğilimi 2008 yenilemelerinde de kendini göstermiş ve piyasa koşulları reasürans alıcıları lehine çalmıştır.

Elde ettikleri rekor kârlar sonucunda sermaye yapılarını iyice güçlendirmiş olan reasürörler, gerek bu kârlılıklarını devam ettirmek, gerek coğrafi dağılım sağlamak arayışıyla rekabetçi tutumlarını sürdürmüştür. Bu nedenle, reasürans arzı talebin üzerinde gerçekleşmiş; dolayısıyla reasürörler iş kabulleri sırasında yazmayı arzuladıkları hisselerden daha düşük hisselerle yetinmek durumunda kalmışlardır. Rekabetçi piyasa dinamikleri nedeniyle, Lloyd's sendikaları hariç olmak üzere oluşan, 9.4 milyar dolar tutarındaki atıl sermayeyi reasürörler hissedarlarına iade etmiş, bazı Lloyd's sendikaları ise 2008 yılı kapasitelerini azaltmışlardır.

Bu dönemde reasürans piyasalarında görülen bir diğer gelişme ise, bazı Avrupa ve Bermuda şirketlerinin gerek hedef müşteri kitlesine olan yakınlıkları, gerek mevzuat, vergi ve işgücü bakımından cazip koşulları nedeniyle öne çıkan Zürih ve Dublin gibi merkezlerde konumlanma girişimleridir.

2007 yılında sermaye piyasalarını büyük ölçüde etkileyen kredi krizinin 2008 yılı yenilemelerine kayda değer bir etkisi olmadığı görülmüştür. Krizin uzun vadede, profesyonel yönetici sorumluluk sigortaları (D&O poliçeleri) gibi özel branşlar dışında, sigorta ve reasürans piyasaları üzerinde geniş ölçekli bir etkisi olacağı beklenmemektedir. Aslında sermaye piyasalarındaki çöküş 2007 yılında bu piyasaların sigorta risklerine olan ilgilerini daha da artırmış, yılın son çeyreğinde 1,6 milyar dolarlık katastrofik tahvil ihracı gerçekleşmiştir. Bu gelişme sonucunda 2007 yılı 7 milyar dolarlık katastrofik tahvil ihracıyla bu piyasa tarihinin en aktif yılı olmuştur.

2007 Yılında Türk Reasürans Piyasası

Türk sigorta şirketleri için 2007 yenilemelerinin en belirgin özelliği, 1970 yılından bu yana reasürans anlaşmalarından hisse verdikleri Kararname Pool'u sisteminin 2006 yılı sonu itibarıyla sona ermesinden dolayı, bu sisteme hisse devri yapmamaları olmuştur.

Bu kapasitenin sona ermesinden sonra, Millî Reasürans, Kararname Pool'una devredilen işlerin bir kısmını, yenilemeler öncesinde şirketlere bildirdiği şekilde, kendi adına yenilemiş, kalan kısımlar ise yabancı reasürörlerce teminat altına alınmıştır. Dolayısıyla, 2007 yenilemelerinde bir kapasite problemiyle karşılaşılmamıştır.

Yabancı sermayenin Türkiye pazarına yaptığı yatırımlar paralelinde 2006 yılında ivme kazanan Türk sigorta şirketlerinin yabancı şirketlere satılması veya yabancılarla ortak olunması süreci, 2007 yılında da devam etmiş ve bu durum Türk reasürans piyasasında önemli değişiklikleri de beraberinde getirmiştir. Yerli şirketleri satın alan veya sermaye yatırımı yapan yabancı şirketler, güçlü sermaye yapıları ve coğrafi dağılımı sağlanmış büyük portföylere sahip olmalarından dolayı, bölüşmesiz reasürans yöntemini tercih etmektedirler.

Öte yandan, yabancı şirketler, satın aldıkları yerli şirketlerin hasar fazlası reasürans anlaşmalarının tamamını grup içinde değerlendirerek, bunları ya Türkiye portföyleri için ayrı olarak, ya da diğer benzer ülkelerdeki sorumluluklarını da kapsayacak şekilde ortak bir retrosesyon programı altında korumak eğilimindedirler. Türk sigorta piyasasında halen oldukça yaygın olan bölüşmeli reasürans anlaşmalarının ağırlığını azaltan bu seyrin, önümüzdeki yıllarda da devam edeceği görüşü hakimdir.

Dünya reasürans piyasasında olduğu gibi Türkiye piyasasında da 2007 yılında reasürörlere büyük zarar verecek bir hasar yaşanmamış olması, 2008 yenilemelerinde, sigorta şirketlerinin satın aldıkları reasürans korumalarının maliyetlerine yansımış, tüm piyasa verileri dikkate alındığında katastrofik hasar fazlası fiyatlarında %10 seviyesinde indirimler ve hasarsız risk dilimlerinin fiyatlarında da bazı düşüşler olmuştur.

2008 yılı için sigorta şirketlerinin doğrudan aldıkları katastrofik teminat miktarı, 2007 yılına kıyasla %25 artış göstererek 2,5 milyar Euro'ya çıkmış, buna karşılık ödenecek prim tutarı ise yaklaşık 56,5 milyon Euro olarak saptanmıştır. Bu miktarlara DASK ve Millî Reasürans'ın almış oldukları katastrofik teminatlar da dahil edildiğinde, toplam teminat miktarı 4,1 milyar Euro, tahmini prim ise 120 milyar Euro seviyesine ulaşmaktadır.

Bölüşmeli anlaşmalarda ise şirketlerin ilgili branştaki performanslarına bağlı olarak komisyon oranları gözden geçirilirken, bazı şirketler, özellikle mal sigortalarıyla ilgili reasürans anlaşmalarının kapasitelerinde artışlar sağlamışlardır.

2008 yılı için sigorta şirketlerinin doğrudan aldıkları katastrofik teminat miktarı, 2007 yılına kıyasla %25 artış göstererek 2,5 milyar Euro'ya çıkmıştır.

2007 Yılında Millî Reasürans

Başarılı finansal sonuçlar

Faaliyet gösterdiği sektörü iyi tanıyan ve potansiyelini en doğru şekilde değerlendiren Millî Reasürans 2007 yılını başarılı ve kârlı bir faaliyet dönemi olarak nitelendirmektedir. 2007 yılında Millî Reasürans'ın toplam aktifleri %8 oranında artarak 1.222,9 milyon YTL'ye, özkaynakları ise %31,7 oranında artarak 706,9 milyon YTL'ye ulaşmıştır. 1.443,7 milyon YTL teknik gelir kaydeden Millî Reasürans'ın dönem kârı da %50'lik artışla 72,7 milyon YTL olmuştur.

Operasyonel açıdan bakıldığında, Millî Reasürans'ın 2007 yenilemeleri sırasında açıkladığı üzere, kotpar bazında teminat verdiği Motor işlerindeki payı kademeli olarak azaltılmıştır. Millî Reasürans bölüşmesiz anlaşmaların portföydeki ağırlığını artırma yönündeki politikası doğrultusunda, gerek 2007, gerek 2008 yenilemelerinde, diğer branşlara ilişkin bölüşmeli anlaşmalardan daha az hisse kabul ederek, bölüşmesiz anlaşmalardaki katılımlarını artırmıştır.

Yurt dışı atılımlarının ilk adımı

Daha önce Türkiye sigorta piyasası ağırlıklı olarak reasürans faaliyetinde bulunan Millî Reasürans, 2006 yılından itibaren yurt dışında da faaliyet gösterme stratejisine uygun çalışmaları başlatmıştır.

FAIR Pool yöneticiliği çerçevesinde 30 yılı aşkın bir süredir yakından izlediği bazı Asya ve Afrika ülkeleri piyasalarına yönelen Millî Reasürans, bu suretle yurt içinde kabul edilen işlerin bir anlamda yurt dışı kabullerle dengelenmesini amaçlamaktadır. Bu yeni stratejinin benimsenmesinde; iç piyasadan sağlanan iş hacmi bakımından bir doyum noktasına ulaşılmış olması, ulusal para birimimizin diğer para birimleri karşısında belirgin bir istikrara kavuşması ile A.M. Best derecelendirme kuruluşundan sağlanan ve uluslararası reasürans ilişkilerinde büyük önem taşıyan finansal yeterlilik notu da önemli bir rol oynamıştır.

Günümüz reasürans piyasalarında yaşanan kıyasıya rekabet, brokerler ve piyasa ziyaretleri gibi klasik pazarlama kanallarıyla yetinmemeyi ve en etkin üretim yolu olarak ilgili bölge ve piyasalarda bilfiil bulunmayı gerektirmektedir. Dolayısıyla, Şirketimizin de uluslararası alanda faaliyet gösteren diğer birçok reasürans şirketi gibi bölgesel şubeler açmasında büyük yarar görülmektedir.

Yetkin insan kaynağı

Millî Reasürans'ın insan kaynakları stratejileri, süreç ve sistemleri, şirketin stratejik hedeflerine ulaşması için organizasyonun bugünkü ve gelecekteki ihtiyaçlarını analiz etmek, bu ihtiyaçlara en uygun insan kaynağını kurum içinde geliştirmek ve proaktif bir organizasyonel yapıyı sürdürebilmek üzere yapılandırılmıştır.

Değişen, gelişen ve yurt dışına açılan Millî Reasürans'ta insan kaynağının sahip olması gereken yetkinlik ve nitelikler, ihtiyaca göre gözden geçirilmektedir.

2007 yılında Millî Reasürans'ın personel sayısı 194'tür.

2007 yılında 1.443,7 milyon YTL teknik gelir kaydeden Millî Reasürans'ın dönem kârı da %50'lik artışla 72,7 milyon YTL olmuştur.

Millî Reasürans 2007 Yılı Teknik Sonuçları

2007 yılına ait Türk sigorta sektörü hakkındaki resmi sonuçlar henüz yayımlanmamış olmakla birlikte, Türkiye Sigorta ve Reasürans Şirketleri Birliği tarafından açıklanmış bulunan 9 aylık veriler dikkate alınarak 2007 yılında Türk sigorta sektörünün toplam prim üretiminde %13 ila %15 arasında artış olacağı ve 11 milyar YTL civarında prim elde edileceği beklenmektedir.

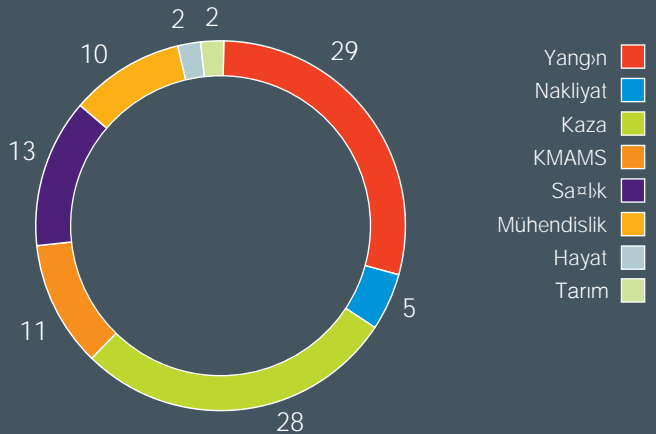
2007 yılında Türk sigorta sektöründe prim artış oranının, ülkemizde %8,39 olarak açıklanan yıllık TÜFE enflasyon oranının üzerinde gerçekleşmesi tahmin edilmektedir.

Millî Reasürans, 2007 yılında toplam 838.198.590 YTL prim üretmiştir. Prim tutarının önceki yıla göre %1,78 oranında azalmış olmasının başlıca sebebi, özellikle Motor ve Sağlık sigortaları gibi sonuçları kötü seyreden branşlarda şirketin almaya çalıştığı tedbirler nedeniyle bir kısım reasürans anlaşmasının yenilenmemiş olmasıdır.

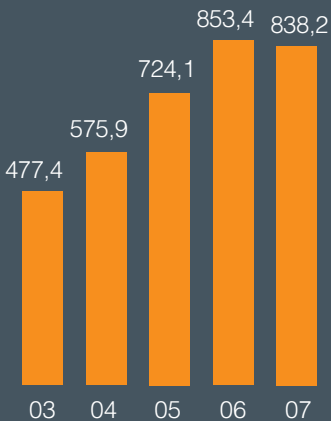
Millî Reasürans'ın prim üretimindeki branş payları, piyasa branş paylarından farklı oranlarda gerçekleşmektedir. Özellikle Hayat sigortalarında reasürans ihtiyacının çok sınırlı olması nedeniyle, Millî Reasürans'ın prim üretimi içinde Hayat sigortalarının payı çok düşüktür.

Millî Reasürans'ın 2007 yılında reasürörlere devretmiş olduğu 76.185.248 YTL'lik prim, elde ettiği primin %9'udur. Bir başka ifadeyle, şirket, 2007 yılında ürettiği toplam primin %91'ini üzerinde tutmuştur. Bu oran önceki yıllarda gerçekleşen oranların üzerindedir.

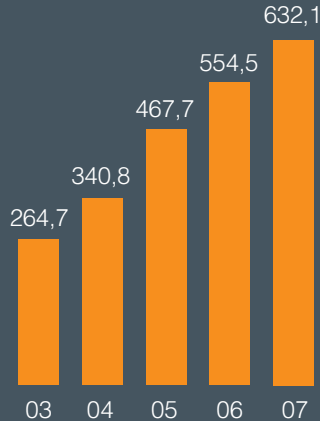
2007 Prim Üretimi (%)



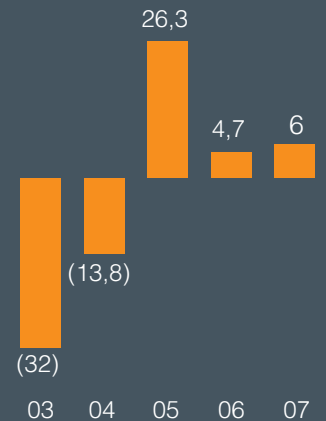
Prim Üretimi (Milyon YTL)



Ödenen Hasar (Milyon YTL)



Teknik Kâr/Zarar (Milyon YTL)



Millî Reasürans 2007 yılında ürettiği toplam primin %91'ini üzerinde tutmuştur. Bu oran önceki yıllarda gerçekleşen oranların üzerindedir.

Teknik Bölüme İlişkin Kârlılık Oranları (%)	2003	2004	2005	2006	2007
Hasar Prim Oranı (Brüt)	68	70	68	74	75
Hasar Prim Oranı (Net)	73	74	73	77	78
Masraf Oranı	26	23	22	23	23
Birleşik Oran	94	93	90	97	98

Teknik Sonuçlar (YTL)	2006	2007	Değişim (%)
I- TEKNİK GELİRLER	1.409.813.980,59	1.443.738.234,31	2,41
A) Alınan Primler	853.428.751,96	838.198.590,24	(1,78)
B) Alınan Komisyonlar	19.516.385,72	13.071.484,98	(33,02)
C) Ödenen Tazminatta Reasürörler Payı	38.265.195,97	49.219.411,51	28,63
D) Devreden Teknik Karşılıklar (Net)	392.331.935,94	455.780.541,87	16,17
a) Kazanılmamış Primler Karşılığı	219.789.638,58	239.288.047,21	8,87
b) Muallak Hasarlar Karşılığı	171.315.204,55	214.798.490,07	25,38
c) Hayat Matematik Karşılığı	759.494,57	924.970,89	21,79
d) Hayat Muallak Tazminat Karşılığı	467.598,24	769.033,70	64,46
E) Ayrılan Teknik Karşılıklar Reasürör Payı	72.717.192,61	49.997.367,05	(31,24)
a) Kazanılmamış Primler Karşılığında Reasürörler Payı	17.092.909,34	6.903.714,94	(59,61)
b) Muallak Hasarlar Karşılığında Reasürörler Payı	55.045.316,63	42.655.988,43	(22,51)
c) Hayat Muallak Tazminat Karşılığında Reasürörler Payı	578.966,64	437.663,68	(24,41)
F) Diğer Gelirler	10.658.046,05	4.832.071,46	(54,66)
G) Teknik Olmayan Bölümden Aktarılan Yatırım Gelirleri	22.200.068,67	31.772.406,87	43,12
H) Hayat Branşı Yatırım Geliri	696.403,67	866.360,33	24,40
II- TEKNİK GİDERLER	1.405.097.993,67	1.437.779.295,32	2,33
A) Reasürörlere Verilen Primler	107.312.874,69	76.185.248,22	(29,01)
B) Ödenen Komisyonlar	196.203.742,21	185.626.449,51	(5,39)
C) Ödenen Tazminatlar	554.460.069,52	632.145.778,60	14,01
D) Ayrılan Teknik Karşılıklar	533.817.946,67	523.006.563,49	(2,03)
a) Kazanılmamış Primler Karşılığı	256.380.956,55	254.415.147,30	(0,77)
b) Muallak Hasarlar Karşılığı	269.843.806,70	266.451.493,66	(1,26)
c) Deprem Hasar Karşılığı	5.320.212,19	0,00	(100,00)
d) Hayat Matematik Karşılığı	924.970,89	1.138.141,78	23,05
e) Hayat Muallak Tazminat Karşılığı	1.348.000,34	1.001.780,75	(25,68)
E) Diğer Giderler	2.863.490,77	9.894.834,64	245,55
F) Hayat Dışı Teknik Bölüme Aktarılan Yatırım Giderleri	10.039.874,60	10.431.289,23	3,90
G) Hayat Branşı Faaliyet Gideri	399.995,21	489.131,63	22,28
III- TEKNİK KÂR/ZARAR (I-II)	4.715.986,92	5.958.938,99	26,36

Yangın Sigortaları

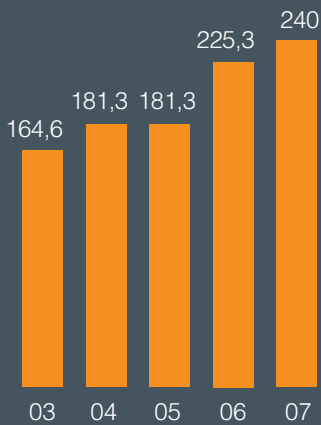
Sigorta piyasamızda Yangın Sigortası branşında elde edilen toplam primin 2007 yılında önceki yıla kıyasla %9 artışla, 1.730 milyon YTL civarında olacağı tahmin edilmektedir.

Önceki yıllarda sigorta fiyatları üzerinde görülen rekabet, 2007 yılında da yoğun bir şekilde devam etmiştir. Piyasamızda yeni bir ürün olarak, Mortgage poliçelerinin kredi süresince teminat verecek şekilde düzenlenerek satılmaya başlandığı görülmüştür.

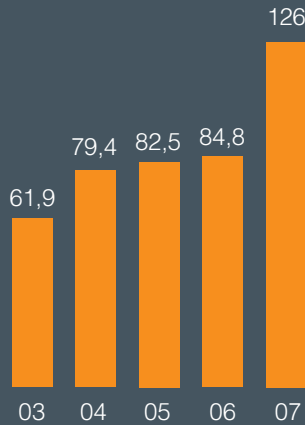
Yangın branşını ilgilendiren çok büyük boyutlu hasarların meydana gelmediği 2007 yılında, muhtelif bölge ve şehirlerimizde değişik tarihlerde oluşan sel hasarları sektörümüzü kısmen etkilemiştir. Ancak, 2007 yılı şanslı bir yıl olarak nitelendirilebilir. Sigorta şirketlerimiz, sonuçların olumlu olması nedeniyle 2007 yılı reasürans yenilemelerinde ve plasmanlarında zorlukla karşılaşmamıştır.

Millî Reasürans'ın 2007 yılı Yangın Sigorta branşındaki prim üretimi önceki yıla göre %7 civarında artarak 240.034.824 YTL olarak gerçekleşmiştir. Ödenen tazminat %49 artışla 126.044.125 YTL olmuştur. Brüt Tazminat/Prim Oranı da, önceki yıllara aynı seviyede %53 olarak gerçekleşmiştir. Yangın Sigortaları konservasyon hesabımızda 2007 yılında 20.710.142 YTL kâr elde edilmiştir.

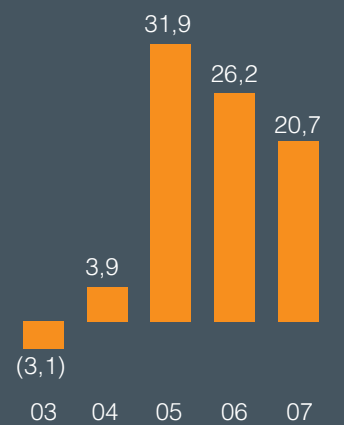
Prim Üretimi (Milyon YTL)



Ödenen Hasar (Milyon YTL)



Teknik Kâr/Zarar (Milyon YTL)



Millî Reasürans'ın 2007 yılı Yangın sigorta branşındaki prim üretimi önceki yıla göre %7 civarında artarak 240.034.824 YTL olarak gerçekleşmiştir.

Yangın Branşına İlişkin Kârlılık Oranları (%)	2003	2004	2005	2006	2007
Hasar Prim Oranı (Brüt)	43	47	41	53	53
Hasar Prim Oranı (Net)	47	53	49	59	62
Masraf Oranı	25	23	23	22	23
Birleşik Oran	68	70	64	75	76

Yangın Branşı Teknik Sonuçları (YTL)	2006	2007	Değişim (%)
I- TEKNİK GELİRLER	368.718.733,99	396.769.724,01	7,61
A) Alınan Primler	225.345.162,95	240.034.824,49	6,52
B) Alınan Komisyonlar	8.048.419,41	5.029.822,83	(37,51)
C) Ödenen Tazminatta Reasürörler Payı	13.916.666,44	19.683.850,60	41,44
D) Devreden Teknik Karşılıklar (Net)	75.235.018,16	101.324.404,86	34,68
a) Kazanılmamış Primler Karşılığı	25.508.092,97	26.648.079,16	4,47
b) Muallak Hasarlar Karşılığı	49.726.925,19	74.676.325,70	50,17
E) Ayrılan Teknik Karşılıklar Reasürör Payı	31.979.408,12	17.772.330,44	(44,43)
a) Kazanılmamış Primler Karşılığında Reasürörler Payı	4.649.485,24	2.322.079,30	(50,06)
b) Muallak Hasarlar Karşılığında Reasürörler Payı	27.329.922,88	15.450.251,14	(43,47)
F) Diğer Gelirler	8.508.619,58	4.374.536,55	(48,59)
G) Teknik Olmayan Bölümden Aktarılan Yatırım Gelirleri	5.685.439,33	8.549.954,24	50,38
II- TEKNİK GİDERLER	342.471.848,06	376.059.582,20	9,81
A) Reasürörlere Verilen Primler	61.525.270,83	41.287.014,48	(32,89)
B) Ödenen Komisyonlar	53.101.458,87	54.165.034,24	2,00
C) Ödenen Tazminatlar	84.785.011,87	126.044.125,23	48,66
D) Ayrılan Teknik Karşılıklar	138.465.883,78	143.919.630,21	3,94
a) Kazanılmamış Primler Karşılığı	31.297.564,40	52.077.860,95	66,40
b) Muallak Hasarlar Karşılığı	102.006.248,58	91.841.769,26	(9,96)
c) Deprem Hasar Karşılığı	5.162.070,80	0,00	(100,00)
E) Diğer Giderler	2.023.010,96	7.836.718,19	287,38
F) Hayat Dışı Teknik Bölüme Aktarılan Yatırım Giderleri	2.571.211,75	2.807.059,85	9,17
III- TEKNİK KÂR/ZARAR (I-II)	26.246.885,93	20.710.141,81	(21,09)

Nakliyat Sigortaları

Sektörümüzde Nakliyat Sigortaları, 2007 yılında, 2006 yılına benzer bir performans göstermiştir. Bu branşta prim üretiminin, artan ticaret hacmine bağlı olarak, bir önceki yıla göre yaklaşık %10 artışla 380 milyon YTL olacağı tahmin edilmektedir.

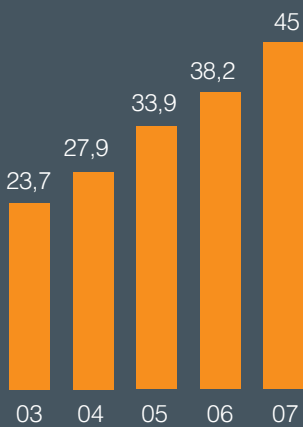
2007 yılında Nakliyat Sigortalarında prim artışı görülmekle birlikte, branşın, Hayat Sigortaları dahil ülke toplam primi içindeki payının, önceki yıl düzeyinde seyredeceği ve %3,5 civarında olacağı tahmin edilmektedir.

Nakliyat Sigortalarında üretilen primin büyük bölümünü, ithalata veya ihracata konu yükün taşınması sırasında yapılan Yük Sigortaları oluşturmaktadır. İthalat ve ihracattaki artışa rağmen, karşı ülke ihracatçı/ithalatçısının yük poliçesinin kendi ülkesinde düzenlenmesini satış sözleşmelerine şart olarak koyması, şirketler arasında yaşanan yoğun rekabetin olanca hızıyla sürmesi ve kurlardaki gerileme nedeniyle, 2007 yılında da poliçe ve prim üretimi arzu edilen seviyelere ulaşamamıştır.

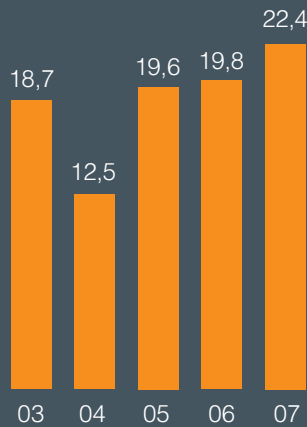
Tekne Sigortalarında ise, navlun piyasalarındaki artışın tekne değerlerinde yol açtığı yükseliş, tekne sigorta fiyatlarındaki azalma ile dengelenebilmiştir. Tekne İnşaat Sigortaları talebi ise, artan tekne inşaat işlerine bağlı olarak yükselme eğilimini sürdürmüştür. Tekne İnşaat Sigortaları alanında, 1 Eylül 2007 tarihi itibarıyla Londra piyasası tarafından hazırlanan, "London MarCAR 2007 [Marine Construction All Risks]" adlı yeni tekne inşaat kloz takımı kullanıma sunulmuştur.

Millî Reasürans 2007 yılında Nakliyat Sigortalarında önceki yıla nazaran %18 civarında artışla 45.001.068 YTL prim elde etmiştir. Millî Reasürans'ın Brüt Hasar/Prim Oranı 2006 yılında %71 iken, 2007 yılında %60 olarak gerçekleşmiştir. Bu nedenle Nakliyat Sigortaları konservasyon hesabımızda 6.746.347 YTL kâr kaydedilmiştir.

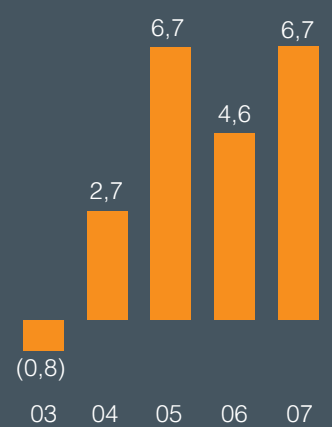
Prim Üretimi (Milyon YTL)



Ödenen Hasar (Milyon YTL)



Teknik Kâr/Zarar (Milyon YTL)



Millî Reasürans 2007 yılında Nakliyat sigortalarında önceki yıla nazaran %18 civarında artışla 45.001.068 YTL prim elde etmiştir.

Nakliyat Branşına İlişkin Kârlılık Oranları (%)	2003	2004	2005	2006	2007
Hasar Prim Oranı (Brüt)	75	72	44	71	60
Hasar Prim Oranı (Net)	70	50	51	55	52
Masraf Oranı	30	30	28	27	28
Birleşik Oran	105	102	72	98	88

Nakliyat Branşı Teknik Sonuçları (YTL)	2006	2007	Değişim (%)
I- TEKNİK GELİRLER	77.713.908,28	88.232.460,55	13,53
A) Alınan Primler	38.213.058,24	45.001.068,12	17,76
B) Alınan Komisyonlar	1.948.254,25	1.514.800,40	(22,25)
C) Ödenen Tazminatta Reasürörler Payı	3.351.784,31	5.307.426,79	58,35
D) Devreden Teknik Karşılıklar (Net)	18.645.270,78	19.024.128,34	2,03
a) Kazanılmamış Primler Karşılığı	4.846.484,63	5.224.626,11	7,80
b) Muallak Hasarlar Karşılığı	13.798.786,15	13.799.502,23	0,01
E) Ayrılan Teknik Karşılıklar Reasürör Payı	14.369.349,96	15.829.903,50	10,16
a) Kazanılmamış Primler Karşılığında Reasürörler Payı	1.307.326,30	689.485,59	(47,26)
b) Muallak Hasarlar Karşılığında Reasürörler Payı	13.062.023,66	15.140.417,91	15,91
F) Diğer Gelirler	131.687,65	106.311,67	(19,27)
G) Teknik Olmayan Bölümden Aktarılan Yatırım Gelirleri	1.054.503,09	1.448.821,73	37,39
II- TEKNİK GİDERLER	73.159.386,07	81.486.113,38	11,38
A) Reasürörlere Verilen Primler	7.954.807,03	6.650.718,36	(16,39)
B) Ödenen Komisyonlar	11.398.799,64	13.061.114,99	14,58
C) Ödenen Tazminatlar	19.813.432,61	22.401.715,33	13,06
D) Ayrılan Teknik Karşılıklar	33.393.478,30	38.335.961,54	14,80
a) Kazanılmamış Primler Karşılığı	6.531.952,41	7.460.582,13	14,22
b) Muallak Hasarlar Karşılığı	26.861.525,89	30.875.379,41	14,94
E) Diğer Giderler	121.974,44	560.936,38	359,88
F) Hayat Dışı Teknik Bölüme Aktarılan Yatırım Giderleri	476.894,05	475.666,78	(0,26)
III- TEKNİK KÂR/ZARAR (I-II)	4.554.522,21	6.746.347,17	48,12

Kaza Sigortaları

Kasko sigortalarında sigorta şirketlerinin fiyatlarını revize etmelerine rağmen hasar maliyetlerinde artışın devam etmesi ve önceki yıllara ait işlerin hasar ödemeleri nedeniyle, bir önceki yıla göre azalma olsa da 2007 yılında Kasko branşı zararlar sonuçlanmıştır.

Hırsızlık ve Cam sigortaları önceki yıllarda olduğu gibi, 2007 yılında da yangın paket poliçeleri içinde çok düşük fiyatlarla verilmiştir. Bu nedenle bu branşlarda hasar oranları yükselmeye devam etmiştir.

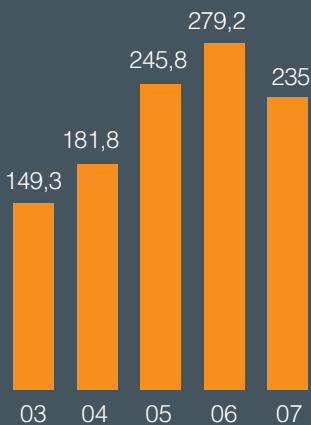
Sorumluluk sigortalarında Avrupa Birliği'ne üyelik sürecine bağlı olarak yapılan yasal düzenlemelerle getirilen sigorta yaptırma zorunluluğu ve sigortalıların artan sorumluluk bilinci nedeniyle yaşanan olumlu gelişme bu yıl da devam etmiştir. Önümüzdeki yıllarda bu branşta prim üretimi artışının devam edeceği beklenmektedir.

1 Temmuz 2007 tarihinde Kıyı Tesisleri Deniz Kirliliği Zorunlu Mali Sorumluluk Sigortası Genel Şartları, 3 Mayıs 2007 tarihinde de Muhasebeci, Serbest Muhasebeci, Mali Müşavir ve Yeminli Mali Müşavir Mesleki Sorumluluk Klozu Resmi Gazete'de yayınlanarak yürürlüğe girmiştir.

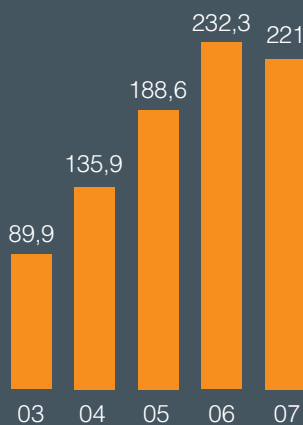
Bankaların konut kredilerinde faiz oranlarını düşürmeleri ve kredi verdikleri müşterileri için yaptırdıkları ferdi kaza sigortaları, bu branşta büyüme yaşanmasına neden olmuştur. İyi sonuçlarıyla bu sigorta kolu, Kaza branşı teknik kâr/zarar hesabının müspet sonuç vermesinde büyük etkindir.

Millî Reasürans'ın 2002-2006 yılları arasında Kaza branşındaki prim üretimi piyasa toplam priminin %7 ila %10'u arasındadır. Kasko branşında bazı şirketlerin tretelerinden çıkılması veya hisselerimizin oransal olarak düşürülmesi sebebiyle bu oranın 2007 yılında azalması beklenmektedir. Kaza branşında 2007 yılında 234.988.480 YTL prim elde edilmiştir. Bu yılki prim üretimi önceki yıla göre %16 civarında azalma göstermiştir. 2007 yılında ödenen hasarlar önceki yıla nazaran yaklaşık %5 oranında azalışla 220.968.551 YTL, muallak hasarlar ise yaklaşık %9 oranında azalışla 59.708.187 YTL olarak gerçekleşmiştir. Kaza branşı ile ilgili konservasyon hesabımız 1.859.297 YTL olarak olumlu sonuçlanmıştır.

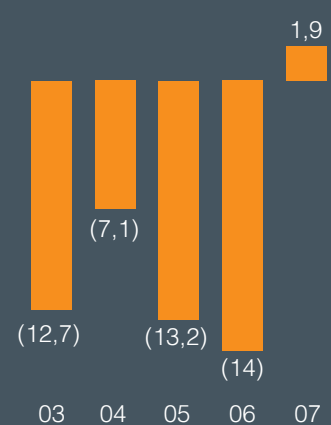
Prim Üretimi (Milyon YTL)



Ödenen Hasar (Milyon YTL)



Teknik Kâr/Zarar (Milyon YTL)



Millî Reasürans 2007 yılında Kaza sigortaları branşında 1.859.297 YTL teknik kâr elde etmiştir.

Kaza Branşına İlişkin Kârlılık Oranları (%)	2003	2004	2005	2006	2007
Hasar Prim Oranı (Brüt)	86	84	88	89	84
Hasar Prim Oranı (Net)	87	85	89	89	84
Masraf Oranı	23	21	19	19	22
Birleşik Oran	109	105	107	108	106

Kaza Branşı Teknik Sonuçları (YTL)	2006	2007	Değişim (%)
I- TEKNİK GELİRLER	463.757.368,64	430.713.693,49	(7,13)
A) Alınan Primler	279.178.028,35	234.988.479,86	(15,83)
B) Alınan Komisyonlar	4.016.215,83	2.577.241,17	(35,83)
C) Ödenen Tazminatta Reasürörler Payı	10.785.666,22	11.477.366,15	6,41
D) Devreden Teknik Karşılıklar (Net)	150.204.796,59	165.809.516,38	10,39
a) Kazanılmamış Primler Karşılığı	97.713.553,76	105.590.961,29	8,06
b) Muallak Hasarlar Karşılığı	52.491.242,83	60.218.555,09	14,72
E) Ayrılan Teknik Karşılıklar Reasürör Payı	10.730.609,32	5.191.268,63	(51,62)
a) Kazanılmamış Primler Karşılığında Reasürörler Payı	5.336.542,05	1.099.317,18	(79,40)
b) Muallak Hasarlar Karşılığında Reasürörler Payı	5.394.067,27	4.091.951,45	(24,14)
F) Diğer Gelirler	1.216.329,61	73.723,41	(93,94)
G) Teknik Olmayan Bölümden Aktarılan Yatırım Gelirleri	7.625.722,72	10.596.097,89	38,95
II- TEKNİK GİDERLER	477.767.620,63	428.854.396,46	(10,24)
A) Reasürörlere Verilen Primler	14.924.370,38	7.335.776,43	(50,85)
B) Ödenen Komisyonlar	50.357.453,02	47.702.398,10	(5,27)
C) Ödenen Tazminatlar	232.277.904,97	220.968.550,98	(4,87)
D) Ayrılan Teknik Karşılıklar	176.540.125,70	148.950.330,10	(15,63)
a) Kazanılmamış Primler Karşılığı	110.927.503,34	89.242.142,97	(19,55)
b) Muallak Hasarlar Karşılığı	65.612.622,36	59.708.187,13	(9,00)
E) Diğer Giderler	219.069,57	418.505,87	91,04
F) Hayat Dışı Teknik Bölüme Aktarılan Yatırım Giderleri	3.448.696,99	3.478.834,98	0,87
III- TEKNİK KÂR/ZARAR (I-II)	(14.010.251,99)	1.859.297,03	+

Karayolu Motorlu Araçlar Mali Sorumluluk (Trafik) Sigortaları

Trafik Sigortaları tarifesinde 01 Ocak 2007 ve 01 Ağustos 2007 tarihlerinde yapılan değişiklikler sonucu 2006 yılına göre, teminat limitlerinde ortalama %39, primlerde ise %19 artış olmuş ve sigorta şirketlerine tarifede belirtilen primler üzerinden belirli oranlarda indirim (%5) ve artırım (%10) serbestisi getirilmiştir. Türkiye Sigorta ve Reasürans Şirketleri Birliği bünyesinde kurulmuş bulunan Trafik Sigortası Bilgi Merkezi'nin (TRAMER) sigorta şirketleri arasında sağladığı uygulama birliği sayesinde prim üretiminde ve sigortalı sayısında artış kaydedilmekle birlikte bu branş 2007 yılında olumsuz sonuç vermiştir.

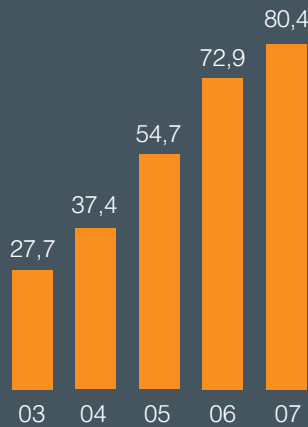
Karayolu Taşımacılık Mali Sorumluluk Sigortalarının 2004 yılında yürürlüğe girmiş olmasına rağmen ilgili Bakanlık tarafından verilen taşıma ruhsatlarında yaşanan sorunlar nedeniyle beklenen gelişme olmamıştır.

2007 yılında Millî Reasürans bu branşta önceki yıla nazaran %19 civarında azalışla 87.197.061 YTL prim elde etmiştir. Bu azalışın nedeni, kötü sonuçların etkisinin azaltılması amacıyla bazı sedan şirketlerin tretelerinden çıkılması veya hisselerimizin düşürülmüş olmasıdır. Önceki senelerin poliçelerine ait ödenen ve muallak hasarlar nedeniyle bu sigortalarda hasar oranı %89 olarak gerçekleşmiş ve ilgili konservasyon hesabımızda 1.165.178 YTL teknik zarar ortaya çıkmıştır.

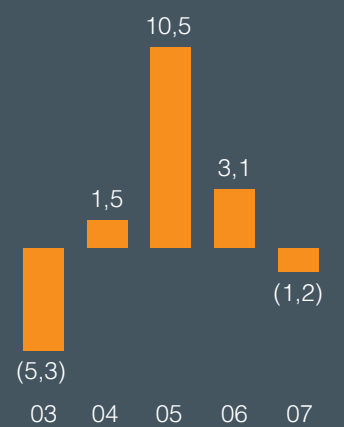
Prim Üretimi (Milyon YTL)



Ödenen Hasar (Milyon YTL)



Teknik Kâr/Zarar (Milyon YTL)



Millî Reasürans 2007 yılında Karayolu Motorlu Araçlar Mali Sorumluluk (Trafik) sigortaları branşında 87.197.061 YTL prim elde etmiştir.

KMAMS Branşına İlişkin Kârlılık Oranları (%)	2003	2004	2005	2006	2007
Hasar Prim Oranı (Brüt)	81	75	67	72	89
Hasar Prim Oranı (Net)	81	73	67	73	87
Masraf Oranı	29	24	25	27	21
Birleşik Oran	110	99	92	99	110

KMAMS Branşı Teknik Sonuçları (YTL)	2006	2007	Değişim (%)
I- TEKNİK GELİRLER	183.104.450,10	170.323.218,85	(6,98)
A) Alınan Primler	107.385.429,97	87.197.061,41	(18,80)
B) Alınan Komisyonlar	451.449,61	152.176,90	(66,29)
C) Ödenen Tazminatta Reasürörler Payı	952.994,07	2.499.559,50	162,28
D) Devreden Teknik Karşılıklar (Net)	69.798.453,30	75.927.498,29	8,78
a) Kazanılmamış Primler Karşılığı	38.873.667,32	42.686.865,50	9,81
b) Muallak Hasarlar Karşılığı	30.924.785,98	33.240.632,79	7,49
E) Ayrılan Teknik Karşılıklar Reasürör Payı	885.979,69	270.121,49	(69,51)
a) Kazanılmamış Primler Karşılığında Reasürörler Payı	455.034,33	(66.838,06)	-
b) Muallak Hasarlar Karşılığında Reasürörler Payı	430.945,36	336.959,55	(21,81)
F) Diğer Gelirler	588.734,26	203.578,56	(65,42)
G) Teknik Olmayan Bölümden Aktarılan Yatırım Gelirleri	3.041.409,20	4.073.222,70	33,93
II- TEKNİK GİDERLER	180.016.655,72	171.488.397,13	(4,74)
A) Reasürörlere Verilen Primler	1.792.228,97	288.248,31	(83,92)
B) Ödenen Komisyonlar	26.855.106,32	16.445.354,48	(38,76)
C) Ödenen Tazminatlar	72.905.453,74	80.379.244,26	10,25
D) Ayrılan Teknik Karşılıklar	76.813.477,98	72.921.984,43	(5,07)
a) Kazanılmamış Primler Karşılığı	43.141.899,83	34.874.166,90	(19,16)
b) Muallak Hasarlar Karşılığı	33.671.578,15	38.047.817,53	13,00
E) Diğer Giderler	274.925,87	116.274,33	(57,71)
F) Hayat Dışı Teknik Bölüme Aktarılan Yatırım Giderleri	1.375.462,84	1.337.291,32	(2,78)
III- TEKNİK KÂR/ZARAR (I-II)	3.087.794,38	(1.165.178,28)	-

Mühendislik Sigortaları

Türk müteahhitlerin yurt dışında yapımını yüklediği inşaat ve montajların sigortaları ve Toplu Konut İdaresi (TOKİ) tarafından ihale edilen toplu konut projeleri için müteahhitlere inşaat sigortası yaptırma yükümlülüğünün getirilmiş olması 2007 yılında mühendislik branşındaki büyümede etken olmuştur.

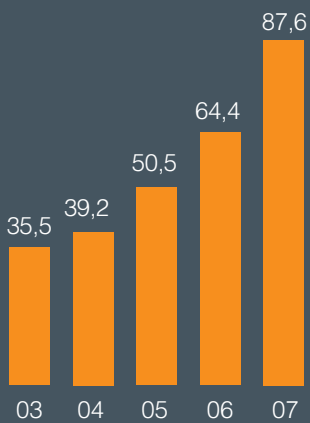
2007 yılında mühendislik branşında sigorta şirketleri arasındaki fiyat rekabeti artarak devam etmiştir. Özellikle Makine Kırılması sigortalarında yaşanan fiyat rekabeti ve ödenen hasarlar, bu branşta teknik kârlılığın azalmasında etken olmuştur.

Millî Reasürans'ın bu branşta prim üretimi 2007 yılında 87.636.718 YTL'dir. Mühendislik Sigortaları branşında yaşanan prim artışı önceki yıla nazaran yaklaşık %36 oranındadır.

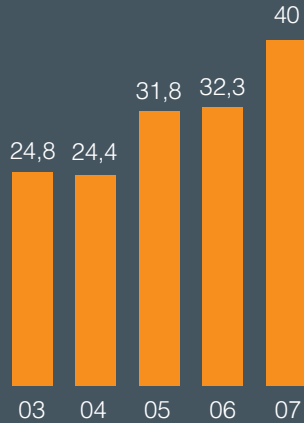
Millî Reasürans'ın 2007 yılında bu branşta ödediği hasar miktarı önceki seneye göre %24 civarında artışla 40.049.537 YTL, muallak hasar miktarı da önceki seneye göre %24 artışla 38.263.422 YTL olarak gerçekleşmiştir. 2007 yılında hasar oranı %58'dir.

Mühendislik Sigortalarına ait konservasyon hesabımız 4.194.945 YTL olarak olumsuz sonuçlanmıştır.

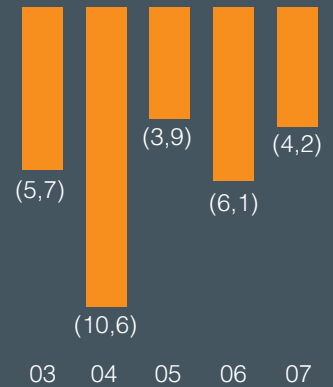
Prim Üretimi (Milyon YTL)



Ödenen Hasar (Milyon YTL)



Teknik Kâr/Zarar (Milyon YTL)



Millî Reasürans 2007 yılında Mühendislik sigortaları branşında 87.636.718 YTL prim elde etmiştir. Bu branşta yaşanan prim artışı önceki yıla nazaran yaklaşık %36 oranındadır.

Mühendislik Branşına İlişkin Kârlılık Oranları (%)	2003	2004	2005	2006	2007
Hasar Prim Oranı (Brüt)	79	77	66	69	58
Hasar Prim Oranı (Net)	95	94	70	74	65
Masraf Oranı	34	33	33	31	34
Birleşik Oran	113	110	99	100	92

Mühendislik Branşı Teknik Sonuçları (YTL)	2006	2007	Değişim (%)
I- TEKNİK GELİRLER	117.727.843,51	150.165.577,28	27,55
A) Alınan Primler	64.376.199,52	87.636.718,16	36,13
B) Alınan Komisyonlar	3.864.004,60	2.937.119,45	(23,99)
C) Ödenen Tazminatta Reasürörler Payı	5.569.889,40	7.033.074,02	26,27
D) Devreden Teknik Karşılıklar (Net)	30.433.523,50	40.509.724,46	33,11
a) Kazanılmamış Primler Karşılığı	13.312.866,29	17.677.734,13	32,79
b) Muallak Hasarlar Karşılığı	17.120.657,21	22.831.990,33	33,36
E) Ayrılan Teknik Karşılıklar Reasürör Payı	11.740.169,32	9.537.561,86	(18,76)
a) Kazanılmamış Primler Karşılığında Reasürörler Payı	3.664.801,68	2.248.219,44	(38,65)
b) Muallak Hasarlar Karşılığında Reasürörler Payı	8.075.367,64	7.289.342,42	(9,73)
F) Diğer Gelirler	176.732,57	71.258,51	(59,68)
G) Teknik Olmayan Bölümden Aktarılan Yatırım Gelirleri	1.567.324,60	2.440.120,82	55,69
II- TEKNİK GİDERLER	123.872.918,61	154.360.522,30	24,61
A) Reasürörlere Verilen Primler	16.007.454,06	17.178.851,56	7,32
B) Ödenen Komisyonlar	22.304.179,41	30.137.651,17	35,12
C) Ödenen Tazminatlar	32.319.444,71	40.049.537,92	23,92
D) Ayrılan Teknik Karşılıklar	52.408.035,17	65.536.228,55	25,05
a) Kazanılmamış Primler Karşılığı	21.342.535,81	27.272.806,38	27,79
b) Muallak Hasarlar Karşılığı	30.907.357,97	38.263.422,17	23,80
c) Deprem Hasar Karşılığı	158.141,39	0,00	(100,00)
E) Diğer Giderler	124.990,11	657.130,09	425,75
F) Hayat Dışı Teknik Bölüme Aktarılan Yatırım Giderleri	708.815,15	801.123,01	13,02
III- TEKNİK KÂR/ZARAR (I-II)	(6.145.075,10)	(4.194.945,02)	(31,73)

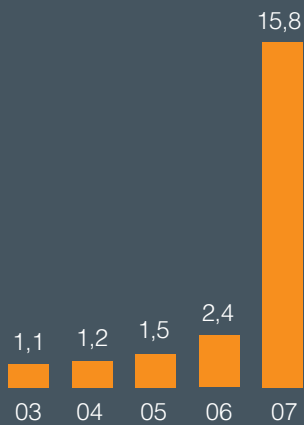
Tarım Sigortaları

2007 yılında Tarım sigortalarında büyüme görülmüştür. Bu büyümede Tarım ve Köy İşleri Bakanlığı'nın çiftçilere sağladığı düşük faizli tarım kredileri etkili olmuştur. Bunun yanı sıra, 14 Haziran 2005 yılında yürürlüğe giren Tarım Sigortaları Kanunu kapsamında kurulan, Tarım ve Köy İşleri Bakanlığı'nın çiftçi kayıt sistemine kayıtlı çiftçilerin sigorta primlerine devlet desteği verdiği Tarım Sigortaları Havuzu'nun (TARSİM) poliçe düzenlemeye başlaması da büyümenin bir başka etkenidir.

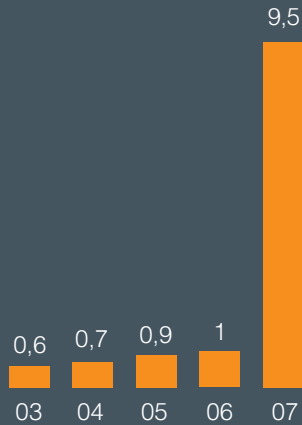
Millî Reasürans Haziran 2006 tarihinden itibaren poliçe düzenlemeye başlayan TARSİM ve sedan şirketleri ile 2007 yılında yapılan anlaşmalardan 15.758.202 YTL prim elde etmiştir. Bu branşta önceki yıl üretilen prim miktarı 2.381.723 YTL'dir.

Ödenen hasar miktarı 2006 yılında 1.037.660 YTL iken bu yıl 9.540.940 YTL, önceki yıl 465.773 YTL olan muallak hasar miktarı da bu yıl 1.019.158 YTL olmuştur. 2007 yılında Millî Reasürans'ın Tarım branşındaki Hasar Oranı %73 olarak gerçekleşmiş ve Tarım Sigortalarına ait konservasyon hesabı 1.284.178 YTL olarak olumsuz sonuçlanmıştır.

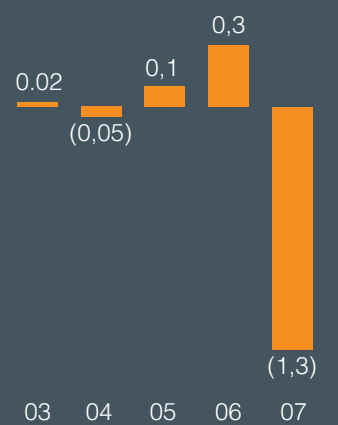
Prim Üretimi (Milyon YTL)



Ödenen Hasar (Milyon YTL)



Teknik Kâr/Zarar (Milyon YTL)



Millî Reasürans 2007 yılında Tarım sigortaları branşında 15.758.202 YTL prim elde etmiştir.

Tarım Branşına İlişkin Kârlılık Oranları (%)	2003	2004	2005	2006	2007
Hasar Prim Oranı (Brüt)	60	71	60	54	73
Hasar Prim Oranı (Net)	68	74	59	47	74
Masraf Oranı	20	20	19	18	33
Birleşik Oran	80	91	79	72	106

Tarım Branşı Teknik Sonuçları (YTL)	2006	2007	Değişim (%)
I- TEKNİK GELİRLER	3.749.223,79	17.145.668,81	357,31
A) Alınan Primler	2.381.723,30	15.758.202,30	561,63
B) Alınan Komisyonlar	263.032,93	178.502,34	(32,14)
C) Ödenen Tazminatta Reasürörler Payı	452.663,59	541.681,44	19,67
D) Devreden Teknik Karşılıklar (Net)	233.260,07	410.081,90	75,80
a) Kazanılmamış Primler Karşılığı	33.500,03	194.097,24	479,39
b) Muallak Hasarlar Karşılığı	199.760,04	215.984,66	8,12
E) Ayrılan Teknik Karşılıklar Reasürör Payı	368.146,05	163.419,76	(55,61)
a) Kazanılmamış Primler Karşılığında Reasürörler Payı	118.357,62	97.639,25	(17,50)
b) Muallak Hasarlar Karşılığında Reasürörler Payı	249.788,43	65.780,51	(73,67)
F) Diğer Gelirler	3.777,82	1.641,16	(56,56)
G) Teknik Olmayan Bölümden Aktarılan Yatırım Gelirleri	46.620,03	92.139,91	97,64
II- TEKNİK GİDERLER	3.447.887,98	18.429.847,06	434,53
A) Reasürörlere Verilen Primler	946.391,05	616.530,03	(34,85)
B) Ödenen Komisyonlar	644.399,63	4.953.195,77	668,65
C) Ödenen Tazminatlar	1.037.660,49	9.540.940,71	819,47
D) Ayrılan Teknik Karşılıklar	778.227,95	3.230.401,77	315,10
a) Kazanılmamış Primler Karşılığı	312.454,86	2.211.243,78	607,70
b) Muallak Hasarlar Karşılığı	465.773,09	1.019.157,99	118,81
E) Diğer Giderler	20.125,15	58.528,06	190,82
F) Hayat Dışı Teknik Bölüme Aktarılan Yatırım Giderleri	21.083,71	30.250,72	43,48
III- TEKNİK KÂR/ZARAR (I-II)	301.335,81	(1.284.178,25)	-

Sağlık Sigortaları

Sağlık Sigortalarında 2007 yılında yaşanan önemli olaylar şu şekilde sıralanabilir;

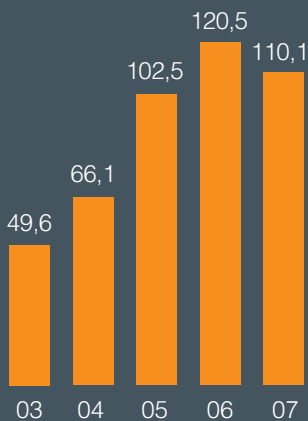
- 01.01.2007'de yürürlüğe girmesi gereken Genel Sağlık Sigortasının (GSS) uygulamaya geçişi önce 01 Temmuz 2007'ye, ardından 01 Ocak 2008'e ve daha sonra da 2008 yılının ikinci yarısına ertelenmiştir. GSS'deki bu belirsizlik Özel Sağlık Sigortası (ÖSS) ile ilgili olarak sigorta şirketlerinin de planlamalarında belirsizliklere yol açmıştır.
- 5684 sayılı Sigortacılık Kanunu kapsamında yayımlanmış olan "Sigorta Branşlarına İlişkin Tebliğ" ile "Sağlık Branşı"nın adı "Hastalık/Sağlık Branşı" olarak değişmiştir.
- Tehlikeli hastalıklar teminatını, Hastalık branşında ruhsatının bulunması kaydıyla sigorta şirketlerinin bağımsız bir teminat şeklinde vermeleri sağlanmıştır.

31 Aralık 2007 itibarıyla Sağlık branşı sektör prim üretimi henüz belli olmamakla birlikte, 2006 yılına göre %27'lik artışla 1.250 milyon YTL civarında olacağı tahmin edilmektedir.

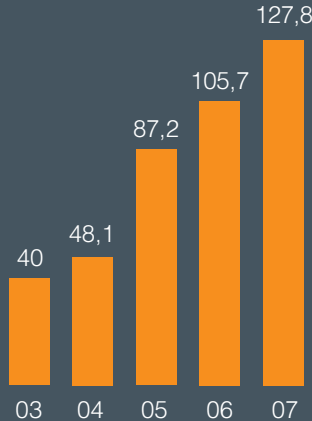
Millî Reasürans'ın 2007 yılı Sağlık Sigorta branşındaki prim üretimi önceki yıla göre %9 civarında azalarak 110.120.683 YTL olarak gerçekleşmiştir. Ödenen tazminat %21 oranında artışla 127.813.073 YTL olmuştur. Brüt Tazminat/Prim Oranı da %111 olarak gerçekleşmiştir.

Bu oranın olumsuz yönde artmasında, Sağlık Sigortalarında piyasamızda yaşanan kötü sonuçların Şirketimize olan etkisini mümkün olduğunca azaltmak amacıyla geçen yıl alınmaya başlanmış olan yeni tedbirler kapsamında, 2007 yılında yenilenmeyen tretelerin run-off tazminatları belirleyici etken olmuştur. Alınmaya başlanmış olan yeni tedbirlerin olumlu sonuçları esas itibarıyla 2008 yılında görülecektir.

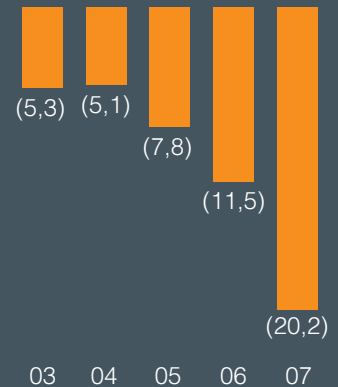
Prim Üretimi (Milyon YTL)



Ödenen Hasar (Milyon YTL)



Teknik Kâr/Zarar (Milyon YTL)



Millî Reasürans 2007 yılında Sağlık sigortaları branşında 110.120.683 YTL prim elde etmiştir.

Sağlık Branşına İlişkin Kârlılık Oranları (%)	2003	2004	2005	2006	2007
Hasar Prim Oranı (Brüt)	93	92	92	91	111
Hasar Prim Oranı (Net)	92	91	92	92	112
Masraf Oranı	21	18	18	22	12
Birleşik Oran	114	110	110	113	123

Sağlık Branşı Teknik Sonuçları (YTL)	2006	2007	Değişim (%)
I- TEKNİK GELİRLER	172.880.150,41	167.363.656,34	(3,19)
A) Alınan Primler	120.465.076,20	110.120.683,19	(8,59)
B) Alınan Komisyonlar	742.492,25	470.822,72	(36,59)
C) Ödenen Tazminatta Reasürörler Payı	2.425.880,49	2.610.690,26	7,62
D) Devreden Teknik Karşılıklar (Net)	44.483.239,78	48.906.047,98	9,94
a) Kazanılmamış Primler Karşılığı	37.430.192,63	39.090.548,71	4,44
b) Muallak Hasarlar Karşılığı	7.053.047,15	9.815.499,27	39,17
E) Ayrılan Teknik Karşılıklar Reasürör Payı	1.552.547,51	683.362,61	(55,98)
a) Kazanılmamış Primler Karşılığında Reasürörler Payı	1.049.346,12	402.077,16	(61,68)
b) Muallak Hasarlar Karşılığında Reasürörler Payı	503.201,39	281.285,45	(44,10)
F) Diğer Gelirler	31.864,48	0,00	(100,00)
G) Teknik Olmayan Bölümden Aktarılan Yatırım Gelirleri	3.179.049,70	4.572.049,58	43,82
II- TEKNİK GİDERLER	184.354.547,42	187.587.381,88	1,75
A) Reasürörlere Verilen Primler	3.030.988,15	1.867.585,76	(38,38)
B) Ödenen Komisyonlar	23.672.866,22	10.974.320,66	(53,64)
C) Ödenen Tazminatlar	105.695.106,03	127.813.072,71	20,93
D) Ayrılan Teknik Karşılıklar	50.458.595,49	45.225.225,46	(10,37)
a) Kazanılmamış Primler Karşılığı	40.139.894,83	38.529.465,29	(4,01)
b) Muallak Hasarlar Karşılığı	10.318.700,66	6.695.760,17	(35,11)
E) Diğer Giderler	59.281,42	206.114,72	247,69
F) Hayat Dışı Teknik Bölüme Aktarılan Yatırım Giderleri	1.437.710,11	1.501.062,57	4,41
III- TEKNİK KÂR/ZARAR (I-II)	(11.474.397,01)	(20.223.725,54)	76,25

Hayat Sigortaları

Hayat sigortalarında 2007 yılında yaşanan önemli olayları şu şekilde sıralamak mümkündür;

- Yeni Hayat Yönetmeliği 05 Kasım 2007 tarihinden itibaren yürürlüğe girmiştir.
- Tehlikeli hastalıklar teminatının;
 - Hayat branşında ruhsatı olan ancak, Sağlık branşında ruhsatı olmayan şirketlerce sadece ön ödemeli (hızlandırılmış) olarak,
 - Hayat branşında ruhsatı olmakla birlikte, Sağlık branşında da ruhsatı bulunan şirketler tarafından ön ödemeli, tek başına veya hayata ek teminat olarak,
 - Emeklilik şirketlerince ise Bireysel Emeklilik Yasası uyarınca Sağlık branşında ruhsat sahibi olmadıklarından sadece ön ödemeli (hızlandırılmış) olarak verilebilmesiyle ilgili düzenleme yapılmıştır.

Sigorta sektörümüzde 2007 yılında Hayat Sigortaları branşında 20 Hayat Sigorta şirketi ile emeklilik şirketi faaliyet göstermiştir. Bu şirketlerden 10'u, aynı zamanda Bireysel Emeklilik Sektöründe faaliyet gösteren emeklilik şirketleridir.

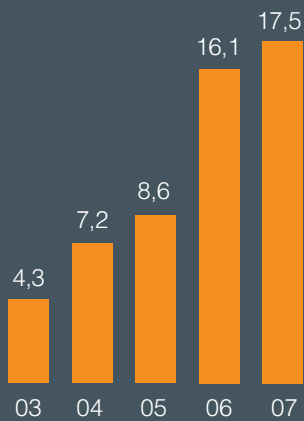
Yıl içerisinde iki emeklilik şirketinin birleşmesiyle Bireysel Emeklilik Sektöründe faaliyet gösteren emeklilik şirketi sayısı 9'a düşmüştür. Bu şirketlere ek olarak, Hayat-Dışı branşlarda faaliyet gösteren 4 sigorta şirketi, geçmiş yıllardan kalan Hayat portföyünü devam ettirmiştir.

31 Aralık 2007 itibarıyla Hayat branşı sektör prim üretimi henüz belli olmamakla birlikte, 2007 yılı prim üretiminin önceki yıla göre %1,9 artışla 1.410 milyon YTL civarında olacağı tahmin edilmektedir.

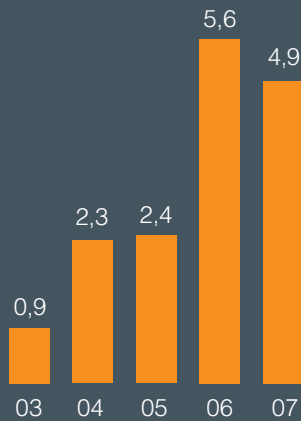
Bireysel Emeklilik Sistemi'nin giderek Birikimli Hayat Sigortalarının yerini alması sebebiyle yeni Birikimli Hayat Poliçeleri'nin ağırlığı portföy içerisinde önemsiz hale gelmiştir. Hayat branşında geçen yıl olduğu gibi bu yıl da Banka Kredi Hayat Sigortaları yeni prim üretimi açısından lokomotif rol oynamıştır.

2007 yılında Millî Reasürans Hayat Sigortalarında önceki yıla nazaran %9 civarında artışla 17.461.553 YTL prim elde etmiştir. Millî Reasürans'ın Brüt Hasar/Prim Oranı 2006 yılında %42 iken, 2007 yılında %26 olarak gerçekleşmiştir. Bu nedenle Hayat Sigortaları konservasyon hesabımızda önceki yılda elde edilenin üzerinde, 3.511.180 YTL kâr elde edilmiştir.

Prim Üretimi (Milyon YTL)



Ödenen Hasar (Milyon YTL)



Teknik Kâr/Zarar (Milyon YTL)



2007 yılında Millî Reasürans Hayat sigortalarında önceki yıla nazaran %9 civarında artışla 17.461.553 YTL prim elde etmiştir.

Hayat Branşına İlişkin Kârlılık Oranları (%)	2003	2004	2005	2006	2007
Hasar Prim Oranı (Brüt)	24	37	33	42	26
Hasar Prim Oranı (Net)	25	39	36	34	29
Masraf Oranı	48	42	36	50	48
Birleşik Oran	72	79	69	92	74

Hayat Branşı Teknik Sonuçları (YTL)	2006	2007	Değişim (%)
I- TEKNİK GELİRLER	22.162.301,87	23.024.234,98	3,89
A) Alınan Primler	16.084.073,43	17.461.552,71	8,56
B) Alınan Komisyonlar	182.516,84	210.999,17	15,61
C) Ödenen Tazminatta Reasürörler Payı	809.651,45	65.762,75	(91,88)
D) Devreden Teknik Karşılıklar (Net)	3.298.373,76	3.869.139,66	17,30
a) Kazanılmamış Primler Karşılığı	2.071.280,95	2.175.135,07	5,01
b) Hayat Matematik Karşılığı	759.494,57	924.970,89	21,79
c) Hayat Muallak Tazminat Karşılığı	467.598,24	769.033,70	64,46
E) Ayrılan Teknik Karşılıklar Reasürör Payı	1.090.982,64	549.398,76	(49,64)
a) Kazanılmamış Primler Karşılığında Reasürörler Payı	512.016,00	111.735,08	(78,18)
b) Hayat Muallak Tazminat Karşılığında Reasürörler Payı	578.966,64	437.663,68	(24,41)
F) Diğer Gelirler	300,08	1.021,60	240,44
G) Hayat Branşı Yatırım Geliri	696.403,67	866.360,33	24,40
II-TEKNİK GİDERLER	20.007.129,18	19.513.054,91	(2,47)
A) Reasürörlere Verilen Primler	1.131.364,22	960.523,29	(15,10)
B) Ödenen Komisyonlar	7.869.479,10	8.187.380,10	4,04
C) Ödenen Tazminatlar	5.626.055,10	4.948.591,46	(12,04)
D) Ayrılan Teknik Karşılıklar	4.960.122,30	4.886.801,43	(1,48)
a) Kazanılmamış Primler Karşılığı	2.687.151,07	2.746.878,90	2,22
b) Hayat Matematik Karşılığı	924.970,89	1.138.141,78	23,05
c) Hayat Muallak Tazminat Karşılığı	1.348.000,34	1.001.780,75	(25,68)
E) Diğer Giderler	20.113,25	40.627,00	101,99
F) Hayat Branşı Faaliyet Gideri	399.995,21	489.131,63	22,28
III-TEKNİK KÂR/ZARAR (I-II)	2.155.172,69	3.511.180,07	62,92

2007 Yılı Mali Sonuçlarının Değerlendirilmesi

01 Ocak 2005 tarihinden geçerli olmak üzere yürürlüğe giren yeni Sigortacılık Hesap Planında öngörüldüğü üzere 2007 yılına ait mali gelir ve gider kalemlerinin bir bölümü, teknik gelir ve gider hesaplarına branşlar bazında aktarılmış olup, uygulamaya ilişkin kapsamlı bilgiye Faaliyet Raporunun “2007 Yılı Gelir Tablosu İle İlgili Açıklayıcı Notlar” bölümünde yer verilmiştir.

2007 yılında Şirket'in mali gelirleri, 2006 yılına göre %36,48 oranında artarak, 131.590.904,48 YTL olarak gerçekleşmiştir. 2007 yılının genelinde faiz oranlarının yüksek seyretmesi neticesinde, faiz gelirleri kaleminde bir önceki seneye göre %78,98 oranında bir artış sağlanmış, kâr payı gelirlerinde ise büyük ölçüde bir İştirakimizden sağlanan kâr payı tutarındaki artış neticesinde, %67,45 oranında bir gelişme kaydedilmiştir.

Yatırım portföyünde yer alan hisse senetlerinin alım, satım işlemleri neticesinde Şirket'in satış kârları %28,99 oranında artarken, 2006 yılının sonlarına doğru yatırım amacı ile muhafaza edilen bir kısım taşınmazların satışı nedeniyle, 2007 yılında Şirket'in kira gelirlerinde bir önceki seneye göre %42,27 oranında bir gerileme meydana gelmiştir.

2007 yılında döviz kurlarının 2006 yılına göre gerilemesi neticesinde, Şirket'in kambiyo kârları bir önceki seneye göre %78,11 oranında azalmıştır.

2007 yılında Şirket'in mali giderleri, 2006 yılına göre %36,20 oranında artarak, 45.994.434,75 YTL olarak gerçekleşmiştir. 2007 yılında gerçekleştirilen hisse senedi satış işlemlerinden kaynaklanan zarar miktarı ve diğer giderler kalemi ile sorunlu alacaklar için ayrılan karşılık tutarında gerileme kaydedilmekle birlikte, Şirket'in vergi yükümlülüğünde ve döviz kurlarının düşmesi neticesinde oluşan kambiyo zararı tutarında kayda değer miktarda artış meydana gelmiştir.

2007 yılında Şirket'in genel giderleri, 2006 yılındaki seviyesini muhafaza ederek, 18.879.748,83 YTL olarak gerçekleşmiştir. 2006 yılına göre genel yönetim giderleri, amortisman giderleri ve kıdem tazminatı karşılıkları azalırken, personel giderleri ile vergi ve diğer yükümlülükler kalemlerinde sınırlı bir artış meydana gelmiştir.

Sonuç olarak, Şirket 2006 yılında 43.697.148,17 YTL olan mali kârını, 2007 yılında %52,68 oranında artırarak, 66.716.720,90 YTL seviyesine ulaştırmıştır.

Millî Reasürans 2006 yılında 43.697.148,17 YTL olan mali kârını, 2007 yılında %52,68 oranında artırarak, 66.716.720,90 YTL seviyesine ulaştırmıştır.

Mali Sonuçlar (YTL)	2006	2007	Değişim (%)
I- MALİ GELİRLER	96.418.078,71	131.590.904,48	36,48
A) Faiz Gelirleri	61.145.797,67	109.438.701,21	78,98
B) Kâr Payı Gelirleri	4.542.889,33	7.606.978,32	67,45
C) Satış Kârları	4.653.632,34	6.002.653,12	28,99
D) Kira Gelirleri	7.546.438,37	4.356.831,33	(42,27)
E) Kambiyo Kârları	18.457.957,04	4.041.288,12	(78,11)
F) Diğer Gelirler	71.363,96	144.452,38	102,42
II- MALİ GİDERLER	33.770.321,52	45.994.434,75	36,20
A) Satış Zararları	2.695.361,93	2.268.078,92	(15,85)
B) Kambiyo Zararları	6.798.863,07	16.279.269,34	139,44
C) Karşılıklar	339.864,71	(1.222.798,25)	-
D) Vergi Karşılıkları	16.662.510,04	22.018.666,17	32,14
E) Diğer Giderler	7.273.721,77	6.651.218,57	(8,56)
III- GENEL GİDERLER	18.950.609,02	18.879.748,83	(0,37)
A) Personel Giderleri	7.703.835,04	8.612.158,17	11,79
B) Genel Yönetim Giderleri	2.956.442,35	1.867.880,69	(36,82)
C) Vergi ve Diğer Yükümlülükler	5.736.158,49	6.064.531,04	5,72
D) Amortisman Giderleri	2.262.332,56	2.144.401,80	(5,21)
E) Karşılıklar	291.840,58	190.777,13	(34,63)
IV- MALİ KÂR/ZARAR (I-II-III)	43.697.148,17	66.716.720,90	52,68

Yıllık Faaliyet Raporu Uygunluk Görüşü

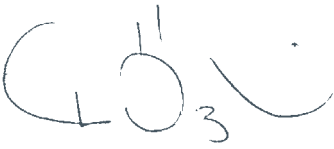
Millî Reasürans Türk Anonim Şirketi Genel Kuruluna;

Millî Reasürans Türk A.Ş.'nin 31/12/2007 tarihi itibarıyla hazırlanan yıllık faaliyet raporunda yer alan finansal bilgilerin ilgili hesap dönemi sonu itibarıyla düzenlenen bağımsız denetim raporu ile uyumluluğunu ve doğruluğunu denetlemiş bulunuyoruz. Rapor konusu yıllık faaliyet raporu Millî Reasürans Türk A.Ş. yönetiminin sorumluluğundadır. Bağımsız denetimi yapan kuruluş olarak üzerimize düşen sorumluluk, denetlenen yıllık faaliyet raporu üzerinde görüş bildirmektir.

Denetim, 5684 sayılı Sigortacılık Kanunu uyarınca yürürlüğe konulan yıllık faaliyet raporu hazırlanmasına ve yayımlanmasına ilişkin usul ve esaslar ile bağımsız denetim ilkelerine ilişkin düzenlemelere uygun olarak gerçekleştirilmiştir. Bu düzenlemeler, yıllık faaliyet raporunda önemli bir hatanın olup olmadığı konusunda makul güvence sağlamak üzere planlanmasını ve yürütülmesini gerektirmektedir. Gerçekleştirilen denetimin, görüşümüzün oluşturulmasına makul ve yeterli bir dayanak oluşturduğuna inanıyoruz.

Görüşümüze göre, ilişikteki yıllık faaliyet raporunda yer alan finansal bilgiler, bütün önemli taraflarıyla, Millî Reasürans Türk A.Ş.'nin 31/12/2007 tarihi itibarıyla 5684 sayılı Sigortacılık Kanunu gereğince yürürlükte bulunan düzenlemelerde belirlenen usul ve esaslara uygun olarak Şirketin finansal durumuna ilişkin bilgileri doğru bir biçimde yansıtmakta ve özet yönetim kurulu raporu ile tarafımızca verilen bağımsız denetçi görüşünü içermekte olup, bağımsız denetimden geçmiş finansal tablolarda verilen bilgiler ile uyumludur.

M.G.I. BAĞIMSIZ DENETİM VE DANIŞMANLIK A.Ş.



ERHAN ÖZDEMİR
Sorumlu Ortak, Baş Denetçi

İstanbul, 21 Şubat 2008

Yönetim Bilgileri ve Kurumsal Yönetim İlkeleri Uygulamaları

Yönetim Kurulu ve Denetçiler



Yönetim Kurulu Üyelerinin Hesap Dönemi İçinde Yapılan İlgili Toplantılara Katılımları Hakkında Bilgiler

Şirketimizde Yönetim Kurulu, Şirket işleri gereklilik gösterdikçe ve Başkan'ın çağrısı üzerine Yönetim Kurulu üye adedinin yarısından bir fazlasının katılımı ile toplanmaktadır. Toplantı gündemleri Genel Müdürlükten gelen önergelere göre düzenlenmekte, ayrıca üyelere gelen gündem haricindeki çeşitli konular da toplantı sırasında görüşülmektedir. Toplantı gündem mektupları ve gündemle ilgili dosyalar toplantıdan 7 gün önce tüm üyelere gönderilmektedir.

2007 yılı süresince toplam 8 Yönetim Kurulu toplantısı yapılmıştır. Bu toplantılardan 4'üne üyelere tam katılım olmuş, 2'sine 1 üye, 2'sine 2 üye mazeretleri nedeniyle katılamamışlardır. Denetçiler ise tüm toplantılara iştirak etmişlerdir.

İç Sistemler Kapsamındaki Yöneticiler

İç Denetim Müdürü: Adil Horasan

Görev Süresi	Mesleki Deneyim	Önceden Çalıştığı Birimler	Öğrenim Durumu
3 yıl	34 yıl	İç Denetim Müdürlüğü, Türk Reasürans Pool'u, Teknik Muhasebe Müdürlüğü	Yurt İçi Lisans Derecesi

(1) Prof. Dr. Ahmet Kıрман
Yönetim Kurulu Başkanı

Prof. Dr. Ahmet Kıрман, Ankara Üniversitesi Hukuk Fakültesi'nden mezun olmuş, 1981 yılında Ankara Üniversitesi'nde Avrupa Topluluğu Rekabet Hukuku dalında yüksek lisans yaptıktan sonra 1989 yılında Ticaret Hukuku dalında hukuk doktoru unvanını almıştır. Mali hukuk alanında çalışmalarını sürdüren Prof. Dr. Ahmet Kıрман 1994 yılında Doçent, 2000 yılında da Profesör unvanını kazanmıştır. AÜ Siyasal Bilgiler Fakültesinde öğretim üyesi, Enstitü Müdürlüğü, Ana Bilim Dalı Başkanlığı ve Bölüm Başkanlığı görevlerinde bulunan Prof. Dr. Ahmet Kıрман halen Galatasaray Üniversitesi Hukuk Fakültesi öğretim üyesi olarak görev yapmaktadır.

Türkiye İş Bankası A.Ş. bünyesinde yirmi beş yılı geçen bir süreden bu yana değişik görevlerde bulunan, avukat ve yeminli mali müşavir unvanlarına sahip olan Prof. Dr. Ahmet Kıрман, halen Türkiye İş Bankası A.Ş. ile Türkiye Şişe ve Cam Fabrikaları A.Ş. Yönetim Kurulu Başkanlığı görevlerini sürdürmekte olup, finans ve mali hukuk konularında çok sayıda yayınlanmış eseri bulunmaktadır. 09 Mart 1995 tarihinde Millî Reasürans T.A.Ş. Yönetim Kurulu Üyeliğine seçilen Prof. Dr. Ahmet Kıрман 20 Ağustos 1999 tarihinden bu yana Millî Reasürans T.A.Ş. Yönetim Kurulu Başkanlığı görevini sürdürmektedir.

(2) Tülin Aykın
Yönetim Kurulu Başkan Vekili

Boğaziçi Üniversitesi Endüstri Mühendisliği Bölümü'nden mezun olan Tülin Aykın, Türkiye İş Bankası A.Ş. Organizasyon Müdürlüğü'nde Stajyer Organizasyon ve Metot Uzman Yardımcısı olarak göreve başlamıştır. Türkiye İş Bankası A.Ş.'nde çeşitli şube ve birimlerde görev yapan Tülin Aykın, 2006 yılından itibaren Türkiye İş Bankası Genel Müdür Yardımcılığı görevini yürütmektedir. 05 Eylül 2006 tarihinde Millî Reasürans Yönetim Kurulu Üyeliği'ne seçilen Tülin Aykın aynı tarihten itibaren Yönetim Kurulu Başkan Vekilliği görevini yürütmektedir.

(3) Ayşe Taciser Bayer
Yönetim Kurulu Üyesi

İstanbul Üniversitesi İktisat Fakültesi'nden mezun olan ve çalışma hayatına başladığı Türkiye İş Bankası A.Ş.'nde çeşitli şube ve birimlerde görev yapan Ayşe Taciser Bayer, halen Türkiye İş Bankası Yönetim Kurulu Raportörlüğü görevini yürütmekte olup, 28 Mart 2005 tarihinden bu yana Millî Reasürans T.A.Ş. Yönetim Kurulu Üyesi'dir.

(4) Feridun Bilgin
Yönetim Kurulu Üyesi

İstanbul Teknik Üniversitesi Elektrik-Elektronik Fakültesi'nden mezun olan ve Devlet Planlama Teşkilatı'nda görev yapan Feridun Bilgin, halen T.C. Başbakanlık Hazine Müsteşarlığı'nda Genel Müdür olarak görevini yürütmekte olup, 31 Ağustos 2004 ve 28 Mart 2005 tarihlerinde Millî Reasürans T.A.Ş. Yönetim Kurulu Üyeliğine seçilmiştir.

(5) Bahtiyar Sönmez
Yönetim Kurulu Üyesi

Ankara İktisadi Ticari İlimler Akademisi'nden mezun olan ve çalışma hayatının tamamını geçirdiği Türkiye İş Bankası A.Ş.'nden, Yönetim Kurulu Üyeliği görevini yürüttükten sonra emekliye ayrılan Bahtiyar Sönmez, 02 Mayıs 2005 tarihinden bu yana Millî Reasürans T.A.Ş. Yönetim Kurulu Üyesi'dir.

(6) Cahit Nomer
Yönetim Kurulu Üyesi ve Genel Müdür

İstanbul Üniversitesi Hukuk Fakültesi mezunu olan Cahit Nomer, avukatlık stajını takiben meslek yaşamına Millî Reasürans T.A.Ş.'nde başlamıştır. Şirkette çeşitli servislerde çalışmış, yurt dışında İngiltere ve İsviçre'de mesleki eğitim görmüştür. 1994-1996 yıllarında CEA (Comité Européen des Assurances) Başkanlar Kurulu Üyesi, 1981-2005 yılları arasında 24 yıl süreyle Türkiye Sigorta ve Reasürans Şirketleri Birliği'nde Başkan Yardımcısı ve Başkan olarak görev yapmıştır. 21 Ocak 1981 tarihinde Genel Müdürlük görevine atanan Cahit Nomer halen Yönetim Kurulu Üyeliği ve Genel Müdürlük görevini yürütmektedir.

(7) Hüseyin Yağcı
Denetçi

Orta Doğu Teknik Üniversitesi İstatistik Bölümü'nden mezun olan ve çalışma hayatına Türkiye İş Bankası Teftiş Kurulu'nda başlayıp çeşitli şube ve birimlerde görev yapan Hüseyin Yağcı, halen Türkiye İş Bankası Sefaköy Şubesi Müdürlüğü görevini yürütmekte olup, 28 Mart 2005 tarihinden bu yana Millî Reasürans T.A.Ş.'nde Denetçi olarak görev yapmaktadır.

(8) Emre Duranlı
Denetçi

Hacettepe Üniversitesi İktisadi ve İdari Bilimler Fakültesi İngilizce İşletme Bölümü'nden mezun olan Emre Duranlı, Türkiye İş Bankası'ndaki kariyerine Teftiş Kurulu Başkanlığı'nda Müfettiş Yardımcısı olarak başlamıştır. Halen İş Bankası İştirakler Müdürlüğü'nde Müdür Yardımcısı olan Emre Duranlı, Anadolu Anonim Türk Sigorta Şirketi'nde İç Denetim ve Risk Yönetiminden sorumlu Yönetim Kurulu Üyeliği, Anadolu Hayat Emeklilik A.Ş.'nde risk yönetiminden sorumlu Yönetim Kurulu Üyeliği, Avea İletişim Hizmetleri A.Ş.'nde Denetçilik görevlerini yürütmekte olup, 19 Mart 2007 tarihinden bu yana Millî Reasürans T.A.Ş.'nde Denetçi olarak görev yapmaktadır.

(9) Semra Anıl
Raportör

Semra Anıl'ın özgeçmişi için Üst Yönetim sayfasına bakınız.

Üst Yönetim



Cahit Nomer**Yönetim Kurulu Üyesi ve Genel Müdür**

Cahit Nomer'in özgeçmişini için Yönetim Kurulu sayfasına bakınız.

Barbaros Yalçın**Genel Müdür Yardımcısı**

İstanbul Üniversitesi Hukuk Fakültesi mezunu olan Barbaros Yalçın, meslek hayatına Millî Reasürans T.A.Ş.'nde Yangın Servisi'nde başlamış, İngiltere ve İsviçre'de mesleki eğitim almıştır. Halen Millî Reasürans T.A.Ş.'nde Teknik İşlerden sorumlu Genel Müdür Yardımcısı olarak görev yapmakta olup, Türkiye Deprem Vakfı ile Türk Sigorta Enstitüsü Vakfı'nda Başkan Yardımcılığı ve Türkiye Sigorta ve Reasürans Şirketleri Birliği bünyesindeki Yangın Sigortaları İnceleme-Araştırma Komitesi Başkanlığı görevlerini yürütmektedir. 01 Eylül 1988 tarihinde Genel Müdür Yardımcılığına atanmıştır.

Semra Anıl**Genel Müdür Yardımcısı**

İstanbul Üniversitesi Hukuk Fakültesi'nden mezun olan Semra Anıl, Millî Reasürans T.A.Ş.'ndeki çalışma hayatına Muhasebe Servisi'nde başlamış, Hukuk Servisinde Şirket Avukatı olarak görev yapmış, 1993 yılında Hukuk Müşaviri olmuştur. 6 Ocak 1997 tarihinden bu yana Hukuk Müşavirliği yanında İdari İşler ve Personel'den sorumlu Genel Müdür Yardımcılığı görevini yürütmektedir. Semra Anıl halen Yönetim Kurulu Raportörü olarak görev yapmaktadır.

Hüseyin Yunak**Genel Müdür Yardımcısı**

İstanbul Üniversitesi İşletme Fakültesi'nden mezun olan Hüseyin Yunak, sigortacılığa 1980 yılında Millî Reasürans T.A.Ş.'nde başlamıştır. Nakliyat Sigortaları konusunda yurt dışı eğitimi alan Hüseyin Yunak Nakliyat Servisi Müdürlüğü ve DASK İşleri Koordinatörlüğü görevlerini yürütmüştür. Halen Yurt Dışı Reasürans Kabullerinden sorumlu Genel Müdür Yardımcısı olarak görev yapmakta olup, Türkiye Sigorta ve Reasürans Şirketleri Birliği'nde Nakliyat İnceleme-Araştırma Komitesi Başkanlığı ve Türk Sigorta Enstitüsü'nde öğretim üyeliği görevlerini de yürütmektedir. 01 Mart 2003 tarihinde Genel Müdür Yardımcılığına atanmıştır.

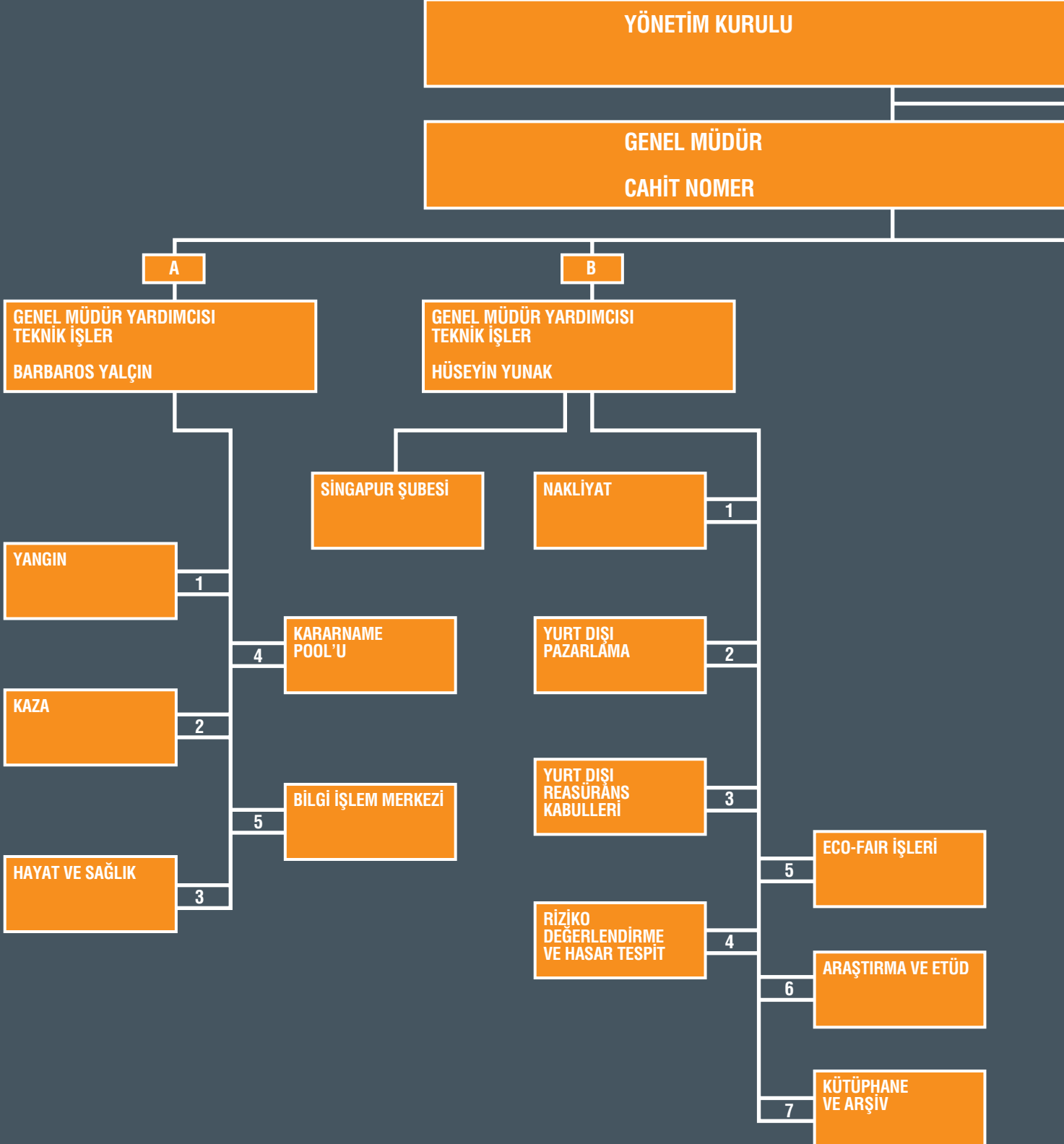
Fusun Ersöz**Genel Müdür Yardımcısı**

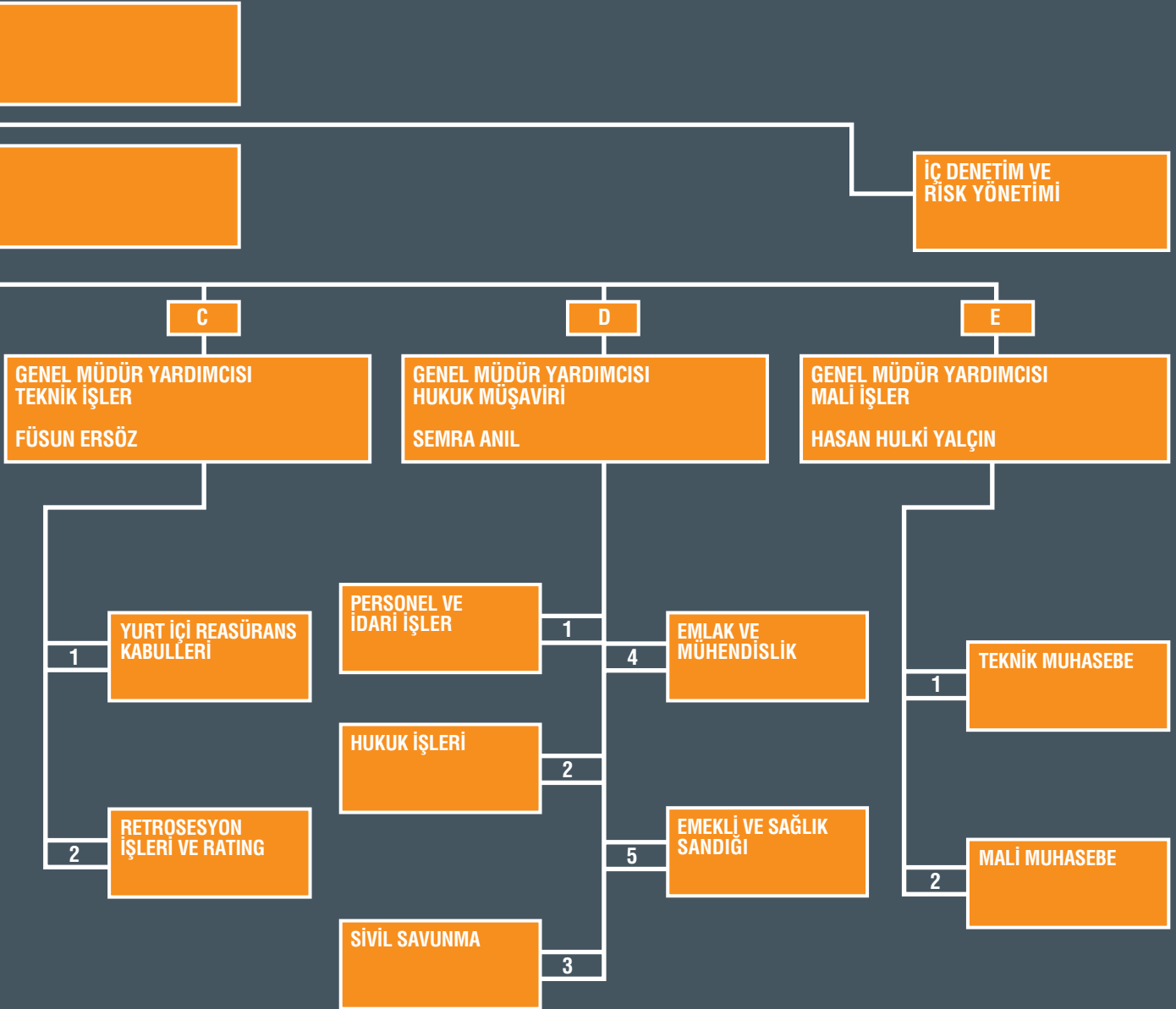
İstanbul Üniversitesi, İngiliz Filolojisi'nden mezun olan Fusun Ersöz, mezuniyetini takiben Millî Reasürans T.A.Ş.'nde çalışmaya başlamıştır. Yurt dışında çeşitli mesleki eğitim programlarına katılan Fusun Ersöz, Millî Reasürans yönetimindeki FAIR POOL'unda kabul edilecek işlerden sorumlu olarak görev yaptıktan sonra, yurt içi iş kabulleri ve reasürans işlerinin yürütülmesi amacıyla kurulan Trete Servisi'nde çalışmıştır. 01 Mart 2005 tarihinden bu yana Yurt İçi İş Kabulleri ve Reasürans İşlemlerinden sorumlu Genel Müdür Yardımcılığı görevini yürütmektedir.

Hasan Hulki Yalçın**Genel Müdür Yardımcısı**

Orta Doğu Teknik Üniversitesi Ekonomi Bölümü'nden mezun olan Hulki Yalçın, The University of Birmingham'da (İngiltere) Uluslararası Bankacılık ve Finans konusunda yüksek lisans programını tamamlamıştır. 14 yıl süre ile Türkiye İş Bankası'nda çeşitli unvanlarda görev yapan ve 2003 yılından itibaren çalışma hayatını Millî Reasürans T.A.Ş.'nde sürdürmekte olan Hulki Yalçın, yurt dışında çeşitli mesleki eğitim programlarına katılmış olup, 01 Ocak 2006 tarihinden bu yana Muhasebe ve Mali İşlerden sorumlu Genel Müdür Yardımcılığı görevini yürütmektedir.

Organizasyon Şeması





İnsan Kaynakları Uygulamaları

İşe alınacaklarda aranan nitelikler

Millî Reasürans'ta görev alabilmek için;

- Türk vatandaşı olmak,
- 18 yaşını tamamlamış ve 40 yaşını aşmamış olmak,
- Şirketteki görevine son verilmemiş veya çekilmiş sayılmamış olmak,
- Sosyal güvenliği sağlayan herhangi bir sandık, kurum veya benzer kuruluşlardan işgöremezlik veya yaşlılık aylığı almıyor olmak,
- Memurlar için en az lise, hizmetliler için ilköğrenimi bitirmiş olmak,
- Affa uğramış olsalar bile; zimmet, ihtilâs, irtikâb, rüşvet, hırsızlık, dolandırıcılık, sahtecilik, güveni kötüye kullanma, dolaylı iflas ile sair yüz kızartıcı bir fiilden dolayı hükümlü bulunmamak,
- Muvazzaf askerlik görevini yapmış olmak,
- Sağlık durumu göreve elverişli olmak gerekmektedir.

İş başvurusu

Millî Reasürans kurulduğu günden bu yana kendi yöneticisini kendi içerisinde yetiştirme gayreti içerisinde. İş başvuruları İnternet sitemiz ve sair iletişim yollarıyla yapılmaktadır.

İş başvurularının toplanmasının yanı sıra gazetelerde ilan yolu ile ihtiyaç duyulan nitelikteki personelin bulunması sağlanmaktadır.

Terfi uygulamaları

Terfi uygulamaları Personel Yönetmeliği ve Toplu İş Sözleşmesi'nde belirlenen esaslar uyarınca yürütülmektedir.

Millî Reasürans'ın Dahil Olduğu Risk Grubu ile Yaptığı İşlemlere İlişkin Bilgiler

Millî Reasürans T.A.Ş., dahil olduğu risk grubu kapsamında olan şirketlerle ilişkilerinde üçüncü taraflar için geçerli olan koşul ve uygulama esasları dahilinde hareket etmektedir.

Grup şirketleri ile ilişkiler genel olarak reasürans faaliyeti, bankacılık hizmetleri ve portföy yönetimi konularında yoğunlaşmaktadır.

Olası riskler ve bunların ölçüm ve yönetimi, grup içinde oluşturulmuş raporlama sistemleriyle düzenli olarak takip edilmektedir.

Genel Kurula İlişkin Hususlar

OLAĞAN GENEL KURUL GÜNDEMİ

- 1- Açılış ve yoklama,
- 2- Başkanlık Divanı teşkili ve Genel Kurul Zabtı'nın Başkanlık Divanı'nca imzalanmasına yetki verilmesi,
- 3- 2007 yılı hesap ve işlemlerine ait Yönetim Kurulu, Denetçi ve Bağımsız Dış Denetim raporlarının okunması ve müzakeresi,
- 4- 2007 yılı Bilânço ve Gelir tablosunun okunması, incelenmesi ve onaylanması, Yönetim Kurulu Üyeleri ile Denetçilerin ibrası,
- 5- Kârın dağıtım şekli ve gününün saptanması,
- 6- Süresi dolan Yönetim Kurulu Üyelikleri için seçim yapılması,
- 7- Genel Kurul Denetçilikleri için seçim yapılması,
- 8- Yönetim Kurulu Üyeleri ve Genel Kurul Denetçilerine ödenecek ücretlerin saptanması,
- 9- Dilekler.

31 ARALIK 2007 TARİHİ İTİBARIYLA HAZIRLANAN YIL SONU FİNANSAL RAPORU

Millî Reasürans T.A.Ş.'nin 79. faaliyet dönemine ilişkin olarak düzenlenen 2007 yılı Faaliyet Raporu'nun, T. C. Başbakanlık Hazine Müsteşarlığı'nca 7 Ağustos 2007 tarih, 26606 Sayılı Resmi Gazete'de yayımlanan "Sigorta ve Reasürans ile Emeklilik Şirketlerinin Mali Bünyelerine İlişkin Yönetmelik" ile uygulamaya konulan usul ve esaslar çerçevesinde hazırlandığını beyan ederiz.

28 Şubat 2008



Şule Soylu
Muhasebe Müdürü



Hasan Hulki Yalçın
Genel Müdür Yardımcısı



Cahit Nomer
Genel Müdür



Prof. Dr. Ahmet Kırman
Yönetim Kurulu Başkanı

ÖZET YÖNETİM KURULU RAPORU

Sayın Ortaklarımız,

Şirketimizin 79'uncu çalışma dönemi olan 2007 yılında elde edilen sonuçları gösteren Bilanço ile Kâr ve Zarar hesaplarını, T.C. Başbakanlık Hazine Müsteşarlığı'nın talimatlarına uygun şekilde hazırlanan tablolar halinde Yüksek Kurulumuzun inceleme ve onayına saygı ile sunuyoruz.

Bilindiği üzere, Şirketimiz Bilanço ile Kâr ve Zarar hesaplarının genel sonuçları, esas itibariyle üç ana bölümden elde edilmektedir. Bunlardan biri Reasürans İşlerinin Teknik Kâr ve Zarar durumu, diğeri Reasürans İşlerinden elde edilen gelirlerin yatırımdan oluşan mali sonuçlar, üçüncüsü de çalışmaların yürütülmesi için yapılan genel giderlerin tutarıdır.

Yukarıda belirtilen üç bölümde yapılan çalışmalar ile varılan sonuçlar aşağıda ayrı ayrı bilginize sunulmuştur.

Reasürans İşlerimiz

Mecburi Reasürans Devirlerini düzenleyen 91/2276 sayılı Kararname'nin 31.12.2001 tarihi itibariyle sona ermiş olması nedeniyle, portföy yapısındaki değişikliğe paralel olarak faaliyetimiz farklı nitelik kazanmış olduğundan, raporumuzda geçen yılki raporumuz paralelinde, Reasürans İşlerimiz;

1. Serbest Kabul İşleri,
2. Yeni Kapasite İşleri,
3. Yurt Dışından Kabul Edilen İşler ve
4. Tebliğ İşleri (Kararname Pool'u) ve Diğer İşler başlıkları altında toplanmış bulunmaktadır.

Geçen yıl raporumuza ilave edilmiş olan Yurt Dışından Kabul Edilen İşler, ülkemizde sağlanmakta olan iş hacminin bir bakıma doyum noktasına ulaşmış olması nedeniyle, özellikle Ekim 2005'ten itibaren, bilhassa FAIR Pool'u yöneticiliğimiz çerçevesinde 1974 yılından bu yana yakından izlenmekte olan bazı Asya ve Afrika ülkeleri sigorta piyasalarından, Yönetim Kurulumuzun öngördüğü esaslar doğrultusunda alınmaya başlanan işleri içermektedir.

2002 yılından önce alınmış olan Mecburi İşlerin run-off'ları, cari yıl içindeki payı büyük ölçüde azaldığından Diğer İşler başlığı altında yer almıştır. Ayrıca, reasürans piyasasında etkin, uluslararası rekabetçi ve piyasa koşullarına dayanıklı, daha güçlü bir yapı oluşturulması amacıyla satın alınarak, 31.05.2005 tarihi itibariyle Şirketimizle birleşme işlemleri tamamlanmış olan Destek Reasürans T.A.Ş.'nin işleri söz konusu tarih itibariyle run-off olarak takip edilmekte olduğundan, bunlar da Diğer İşler başlığı altında incelenmiştir.

1. Serbest Kabullerimiz

Bu bölümde, sigorta şirketlerimizin Yangın, Nakliyat, Kaza, Mühendislik, Sağlık ve Hayat reasürans anlaşmalarından kabul edilen işler ile risk bazında ihtiyari olarak alınan işler takip edilmekte olup, 2006 yılında 341,0 milyon YTL olan prim tutarı bu yıl %3,9 oranında artarak 354,4 milyon YTL olarak gerçekleşmiştir. 2007 yılında bu işlerimiz, Motor ve Sağlık sigortalarındaki olumsuz sonuçların etkisiyle 1,5 milyon YTL zarar vermiştir.

Piyasamızda Motor ve Sağlık Sigortaları branşında yaşanan kötü gidişin şirketimizdeki etkilerini asgariye indirmek üzere, geçen yıl yeni tedbirler alınmış, alınamayan durumlarda ise anlaşmalardan çıkılmıştır. Bunların sonuçları yavaş da olsa görülmeye başlanmış olup, geçen yıl ortaya çıkan 6,7 milyon YTL zarar miktarı, bu yıl 1,5 milyon YTL'na inmiştir. Alınan tedbirlerin olumlu sonuçları, önümüzdeki yıllarda görülmeye başlanacaktır.

2. Yeni Kapasite İşlerimiz

Bu bölümdeki işlerle ilgili portföyümüz, sona ermiş olan Mecburi Reasürans Devri işlerinin telâfisi amacıyla Yangın, Nakliyat, Kaza ve Mühendislik branşlarında sigorta şirketlerimize sağlanmış olan yeni ek kapasiteler sonucunda oluşmuştur. Geçen yıl 342,5 milyon YTL olan bu bölümdeki prim tutarı, bu yıl %8,3 fazlasıyla 370,9 milyon YTL olarak gerçekleşmiştir. Geçen yıl ortaya çıkan 15,8 milyon YTL zarar miktarı, bu yıl 4,1 milyon YTL'na inmiştir. Bu yıl prim gelirinde beklenen artış oranı gerçekleşmiş olmasına rağmen Kâr/Zarar hesabı, geçen yıl olduğu gibi özellikle motor ve makine kırılması sigortalarında piyasamızda devam eden bilinçsiz fiyat rekabeti nedeniyle olumsuz sonuçlanmıştır.

3. Yurt Dışından Kabul Edilen İşler

Bu bölümde, ülkemizden alınmakta olan iş hacminin bir bakıma doyum noktasına ulaşmış olması nedeniyle ve taşıdığımız riskleri coğrafi olarak çeşitlendirmek amacıyla Yönetim Kurulumuzda alınmış bulunan karar doğrultusunda bazı Asya ve Afrika ülkeleri sigorta piyasalarından kabul edilmeye başlanmış olan işler yer almaktadır.

Geçen yıl Şirketimiz, Singapur'da bir şube açmak için çalışmalarını sürdürmüş ve bununla ilgili olarak yerel otoritelerden izin alım işlemleri 22 Kasım 2007 tarihinde olumlu sonuçlanmıştır. Ancak, Şirketimizin bu yeni açılımının sonuçları 2008 yılından itibaren görülmeye başlanacaktır. Bununla birlikte, 2007 yılında yazılmış olan işlerden muhasebeleştirilen prim, önceki yıla kıyasla %108,7 artış göstermiş ve 33,4 milyon YTL olmuştur. Bu kısım işlerimiz 2,1 milyon YTL olumlu sonuçlanmıştır.

4. Tebliğ İşleri (Kararname Pool'u) ve Diğer İşler

Bu bölümde Kararname Pool'u portföyü ile yöneticisi olduğumuz çeşitli Reasürans Pool'ları ve yabancı piyasalardan alınan işlerle, 31.12.2001 tarihinde sona ermiş, ancak 2002 yılından önce alınmış olan Mecburi İşlerin uzantıları ile 31.05.2005 tarihi itibarıyla Şirketimizle birleşme işlemleri tamamlanmış olan Destek Reasürans T.A.Ş.'nin run-off olarak takip edilen işleri bulunmaktadır. Bu işlerimizden, FAIR ve ECO Pool'u hesapları, önceki yıllarda olduğu gibi T.C. Başbakanlık Hazine Müsteşarlığı'nın talimatı doğrultusunda sadece konservasyonumuz oranında Şirketimiz hesaplarına geçirilmektedir.

Bilindiği üzere, 15.09.1991 tarih ve 91/2276 sayılı Kararname ile "Sigortacılıkta Yurt İçi Saklama Payı ve Reasürans Kapasitesini Artırma Sistemi" adı altında uygulanmakta olan Mecburi Reasürans Devri 31.12.2001 tarihinde sona ermiştir. Sistemin ikinci bölümünde yer alan ve ulusal saklama payının artırılmasını hedefleyen, reasürans anlaşmaları üzerinden devir yapılması ile ilgili düzenleme ise 30.12.2001 tarih ve 2001/3480 sayılı "Sigortacılıkta Yurt İçi Reasürans Havuzu Sistemine İlişkin Kararname" ile 5 yıllık bir süre için daha uygulamada bırakılmıştır. Sistemin ikinci bölümündeki işler, Tebliğ İşleri (Kararname Pool'u) adı altında 1970 yılından 31.12.2006 tarihine kadar piyasa adına tarafımızdan yönetilmiş olup, söz konusu tarih itibarıyla Kararname'nin uygulama süresi sona ermiştir.

Geçen yıl 148,1 milyon YTL olan Kararname Pool'u primi, iş devirlerinin sona ermiş olması nedeniyle 2007 yılında %50 azalmış ve 73,7 milyon YTL olarak gerçekleşmiştir. Bu işlerimizle ilgili konservasyon hesabımız 16,3 milyon YTL olumsuz sonuçlanmıştır.

Diğer İşlerle ilgili olarak 2007 yılı prim geliri 5,8 milyon YTL olmuş, genellikle run-off olarak takip edilmekte olan bu işlerimizle ilgili konservasyon hesabımız ise 4,1 milyon YTL olumlu sonuçlanmıştır.

Teknik İşletme Sonuçları

Sonuç olarak, Şirketimiz kayıtlarında Serbest Kabuller, Yeni Kapasite İşleri, Yurt Dışından Kabul Edilen İşler, Tebliğ İşleri ve Diğer İşler adı altında takip edilen işlere ait 2006 yılında 853,4 milyon YTL olan toplam prim üretimi, 2007 yılında geçen yıla nazaran %1,8 civarında azalmış ve 838,2 milyon YTL olarak muhasebeleşmiştir. Reasürörlere devredilen 76,2 milyon YTL prim dikkate alındığında ise 2007 yılında Hayat-dışı ve Hayat branşlarında konservasyonumuz 3,5 puan artarak %90,9 oranında, 762 milyon YTL olmuştur.

T.C. Başbakanlık Hazine Müsteşarlığı'nca 30.12.2004 ve 17.09.2005 tarih ve 25686-25939 sayılı Resmî Gazete'lerde yayınlanmış olan "Sigortacılık Hesap Planı ve İzahnamesi Hakkında Tebliğ" ve söz konusu Tebliğ'de değişiklik yapan Tebliğ hükümleri uyarınca, mali gelir ve giderlerden Teknik İşletmemize isabet eden 21,7 milyon YTL olumlu farkın eklenmesiyle, 2007 yılında Teknik İşletmemiz sonuçta toplam 5,9 milyon YTL kâr sağlamış bulunmaktadır.

Mali İşletme Sonuçları

Şirketimizin 31.12.2007 tarihi itibarıyla kasa ve banka mevcudu, ECO ve FAIR Pool'larına ait olanlar hariç 311,9 milyon YTL'dir.

2007 yılı sonu itibarıyla menkul değerler cüzdanında izlenen kıymetlerin değeri; 12,4 milyon YTL hisse senedi, 513 milyon YTL devlet tahvili, 11,1 milyon YTL dövizle endeksli devlet tahvili ve 1,2 milyon YTL B tipi yatırım fonu ve repo olmak üzere toplam 537,7 milyon YTL'dir. Bağlı menkul kıymetler, iştirakler ve bağlı ortaklıkların toplam değeri ise 143,2 milyon YTL'dir.

Yıl içinde, menkul değerler cüzdanımızda izlenen kıymetler ile banka faizlerinden 109,4 milyon YTL gelir sağlanmıştır. Kâr payı gelirleri ile kambiyo ve satış kârları ve diğer gelirlerimizin toplamı ise 17,8 milyon YTL olarak teşekkül etmiştir.

Gayrimenkullerimizin 5,1 milyon YTL tutarındaki kira gelirlerinden muhtelif masraf olarak giderleştirilen 0,8 milyon YTL'nin düşülmesinden sonra net 4,3 milyon YTL kira geliri elde edilmiştir.

Bu suretle mali işletmemizden elde edilen 131,5 milyon YTL tutarındaki gelirden bu bölümle alakalı 23,9 milyon YTL tutarındaki giderlerin düşülmesinden sonra mali işletmemizden 107,6 milyon YTL net gelir sağlanmıştır. 2007 yılı gelirlerimiz üzerinden 2008 yılında ödenecek Kurumlar Vergisi tutarını teşkil eden 22 milyon YTL'nin vergi karşılığı olarak mahsup edilmesinden sonra, mali işletmemizden sağlanan net gelir 85,6 milyon YTL olarak teşekkül etmiştir.

Şirketimizin Destek Reasürans T.A.Ş. ile 2005 yılı içerisinde birleşmesi sonucunda oluşan birleşme priminin 6,6 milyon YTL'lik bölümünün 2007 yılında gider kaydedilmesine karşın, 2007 yılının genelinde faiz oranlarının yüksek seyretmesi neticesinde, mali işletmemizden sağlanan net gelir 2006 yılına göre %37 oranında artış göstermiştir.

Genel Giderler

Genel giderler hesabımızın yıl sonu bakiyesini oluşturan 18,9 milyon YTL, personel ve genel yönetim giderleri ile vergi ve diğer yükümlülüklerimizi, amortisman giderlerini, karşılıkları ve diğer gider kalemlerini içermektedir. Söz konusu tutar, toplam prim üretimimiz olan 838,2 milyon YTL'nin %2,2'sine tekabül etmektedir. Sadece personel ve genel yönetim giderlerinin toplam prim üretimimize oranı ise %1,2 olarak teşekkül etmiştir.

Sonuç

2007 yılında, Teknik İşletmemiz, Yangın, Nakliyat ve Hayat sigortalarındaki olumlu sonuçlara rağmen özellikle Motor ve Sağlık sigortalarında piyasamızda yaşanan olumsuz sonuçların etkisiyle 15,8 milyon YTL olumsuz sonuç vermiştir. Ancak 30.12.2004 tarihli "Sigortacılık Hesap Planı ve İzahnamesi Hakkında Tebliğ" hükümleri uyarınca Mali Gelir ve Giderlerden Hayat ve Hayat Dışı olmak üzere, Teknik İşletmemize isabet eden 21,7 milyon YTL olumlu farkın eklenmesiyle, 2007 yılı toplam 5,9 milyon YTL kârla sonuçlanmıştır.

Teknik işletmemizin 5,9 milyon YTL olarak teşekkül eden kârına mali işletmemizin 107,6 milyon YTL tutarındaki olumlu sonucunun ilâve edilmesiyle ulaşılan 113,5 milyon YTL'nden genel giderler tutarını oluşturan 18,9 milyon YTL'nin düşülmesinden sonra 2007 yıl sonu itibarıyla 94,6 milyon YTL vergi öncesi kâr elde edilmiştir.

Bu tutardan vergi karşılığı tutarını oluşturan 22 milyon YTL'nin ayrılmasından sonra kalan 72,6 milyon YTL 2007 yılı vergi sonrası kâr rakamını oluşturmakta, söz konusu kâr miktarı bir önceki seneye göre %50 oranında bir artışı ifade etmektedir.

2007 YILI KÂR DAĞITIM ÖNERİSİ

2007 yılı vergi öncesi kârını teşkil eden	94.694.326,06 YTL'ndan
Vergilerin tahakkukundan sonra bakiye kalırsa, kalan miktar ihtiyari yedek akçelere eklenmek üzere vergi karşılığı olarak ayrılmış ve 2007 yılı bilanço safi karını teşkil eden	22.018.666,17 YTL'nin 72.675.659,89 YTL'ndan
Ana Sözleşme'nin 27/a maddesi gereğince %10'unu teşkil eden kanuni yedek akçe olarak ayrılmış ve 2007 yılı bilanço safi karını teşkil eden	7.267.565,99 YTL'nin 65.408.093,90 YTL'ndan
Ana Sözleşme'nin 27/b maddesi gereğince safi kârın %10'unu teşkil eden hissedarlara birinci kâr payı olarak ayrılmış ve 2007 yılı bilanço safi karını teşkil eden	7.267.565,99 YTL'nin 58.140.527,91 YTL'ndan
Ana Sözleşme'nin 27/c maddesi gereğince tabii afet ve katastrofi fonları olarak ayrılmış ve 2007 yılı bilanço safi karını teşkil eden	34.000.000,00 YTL 24.140.527,91 YTL'ndan
Ana Sözleşme'nin 27/d maddesi gereğince; - 844.918,48 YTL kurucu paylarına - 724.215,84 YTL personele dağıtılmak üzere toplam ayrılmış ve 2007 yılı bilanço safi karını teşkil eden	1.569.134,32 YTL 22.571.393,59 YTL'ndan
Ana Sözleşme'nin 27/e maddesi gereğince hissedarlara ikinci kâr payı olarak toplam ayrılmış ve 2007 yılı bilanço safi karını teşkil eden	21.732.434,01 YTL 838.959,58 YTL'nin
tamamının ihtiyari yedek akçelere aktarılmasını onayınıza sunuyoruz.	

Bu teklifimiz Yüksek Kurulunuzca kabul buyurulduğu takdirde, kâr payı dağıtımı 28 Mart 2008 tarihinde yapılacaktır.

2007 yılı çalışmalarımızla ilgili sonuçları bitirirken sigorta şirketlerimize, elde edilen olumlu sonuçta gayret ve emekleri görülen müdürlerimize ve personelimize huzurlarınızda teşekkür ederiz.

YÖNETİM KURULU

Finansal Bilgiler ve Risk Yönetimine İlişkin Değerlendirmeler

Denetçi Raporu


MİLLÎ REASÜRANS TÜRK ANONİM ŞİRKETİ
Ortaklar Genel Kurulu'na

Sayın Kurulunuzun Denetçileri olarak Millî Reasürans Türk Anonim Şirketi 2007 yılı hesap ve işlemleri, Şirketin Ana Sözleşmesinin 18'inci maddesi gereğince tarafımızdan tetkik edilmiştir.

Millî Reasürans Türk Anonim Şirketi Yönetim Kurulu'nca düzenlenen ve Kurulunuza sunulan bilânço ile gelir tablosunun Şirket kayıtlarına uygun olduğu, yıl içindeki muamelelerinin mevzuat ile Ana Sözleşme hükümlerine göre yürütüldüğü ve olumlu sonuçlar alındığı, yapılan inceleme ve denetlemeden anlaşılmıştır.

Şirketin iş hacmi ve sonuçları itibarıyla görülen gelişme memnunluk vericidir.

2007 yılı bilânço ve gelir tablosunun onanmasını ve kazancın dağıtım biçimi hakkında teklifin kabulünü Yüksek Kurulunuza saygılarımızla arz ederiz.



Denetçi
Hüseyin Yağcı



Denetçi
Emre Duranlı

İç Denetim Uygulamaları

Günümüzün iş ortamı, ekonomik baskılar ve artan rekabet göz önüne alındığında, Şirket faaliyetlerinin verimli ve etkin bir biçimde yürütülmesi son derece önemlidir. Bu noktada devreye giren İç Denetim Müdürlüğü'nün politikası, katı bir denetim ve sadece hata bulma anlayışından çok, Şirket faaliyetlerini geliştirme, onlara değer katma amacını güden bağımsız ve objektif bir güvence ve eğitim hizmeti vermek yönündedir.

Bağımsız ve objektif bir değerlendirme yapılabilmesi açısından İç Denetim Müdürlüğü doğrudan Yönetim Kurulu'na bağlıdır.

Şirketin tüm iş ve işlemlerinin özellikle yürürlükteki Kanun, Yönetmelik, Tebliğ, Karar, Genelgeler, Genel Şartlar ile diğer ilgili mevzuata ve Şirketin iç yönergeleri ile yönetim stratejisi ve politikalarına uygunluğunun sürekli kontrol edilmesi, denetlenmesi ile hata, hile usulsüzlüklerin önlenmesi ve tespiti iç denetim çalışmalarının temelini oluşturur.

Şirket içinde tüm varlıkların, hesap ve kayıtların, belgelerin, personelin ve Şirketin güvenliğini etkileyebilecek diğer tüm unsurların yerinde incelenmesinin yanı sıra, yönetici ve personelin verilen hedeflere uyum bakımından başarılı olup olmadıklarının belirlenmesi, izlenen, denetlenen ve kontrol edilen hususlara ilişkin olarak Şirket personelinin açıklama istenilmesi, bilgi ve görüşlerine başvurulması, gerekli görüldüğünde Şirketin diğer birimlerine uyarıda bulunulması da iç denetim çalışmaları içinde yer alır.

Denetimler esnasında oluşan kanaatler, olanaklar ölçüsünde maddi kanıtlara dayandırılır, maddi kanıtlara ulaşılamaması halinde, nedenleri de belirtilerek tam bir tarafsızlık ve sağduyu ile karar verilir.

İç Denetim Müdürlüğü, 2007 yılı içerisinde Şirket'in tüm birimlerini gözlem, bilgi/görüş alma ve veri analizi tekniklerini kullanarak yerinde denetlemiştir. Yapılan denetim ve kontrol çalışmaları rapora bağlanmış ve raporlar, ilgili birim ve birimin bağlı bulunduğu Genel Müdür Yardımcılığı'nın cevap ve görüşleri de eklendikten sonra, Yönetim Kurulu'na sunulmuştur. 17 farklı departmanda yapılan denetim çalışmalarında Şirket'in mali bünyesini olumsuz yönde etkileyebilecek hususlara rastlanmamıştır.

İç Denetim Müdürlüğü, yönetimin desteği, kabulü ve Şirket çalışanlarının Şirket faaliyetlerini geliştirme ve onlara değer katma hedefi doğrultusunda yaptığı işbirliği ile verimli ve etkin bir şekilde hizmet vermektedir.

Risk Yönetimi Uygulamaları

Son yıllarda dünyada ve Türkiye’de finans piyasalarında yaşanan olumsuz gelişmeler ve meydana gelen beklenmedik doğal afetler, risk yönetimi tekniklerinin uygulanmasını kaçınılmaz kılmıştır. Sigortacılık yapısı gereği risk odaklı bir faaliyet olduğundan, sigorta ve reasürans şirketlerinde risk yönetimi sistem ve süreçlerinin tesis edilmesi, maruz kalınabilecek risklerin sistematik olarak ve yakından izlenmesi açısından oldukça önem kazanmıştır.

Şirketimizde tesis edilen risk yönetimi sisteminin amacı;

- Şirket’in hem bilanço içi, hem de bilanço dışı faaliyetlerinden kaynaklanan risklerin etkin olarak ölçülmesi ve buna ilişkin tedbirlerin alınması,
- Millî Reasürans T.A.Ş.’nin itibarının korunması,
- Sigorta şirketlerine karşı olan yükümlülüklerin zamanında yerine getirilmesinin sağlanmasıdır.

Risk yönetimi süreci, risklerin belirlenmesi, tanımlanması, ölçülmesi, kontrol edilmesi, izlenmesi, raporlanması, risk politikalarının ve uygulama usullerinin oluşturulması ile bunların uygulanması aşamalarından oluşmaktadır.

Şirket risk politikaları, maruz kalınabilecek risk türleri, risk limitleri, limit ihlallerinin oluşmasında izlenecek yollar ve risk ölçüm yöntemleri, Yönetim Kurulu tarafından onaylanan ve yılda bir kez güncellenen “Risk Yönetim Rehberi” ve “Risk Limitlerine İlişkin Uygulama Esasları”nda detaylı olarak belirtilmiştir. Bunun dışında, Şirket içinde ortak bir terminoloji tesis edilmesi amacını taşıyan ve maruz kalınabilecek risklerin sınıflandırıldığı, örnekler ile tanımlandığı “Risk Kataloğu”, her yıl Şirket faaliyetleri göz önünde bulundurularak güncellenir.

Risk Komitesi: Risk Komitesi’nin görevi, Risk Yönetimi Birimi’nin faaliyetlerini “Risk Yönetim Rehberi”ni esas alarak değerlendirmek ve Şirket genelinde bu politikalara ilişkin uygulamaları izlemektir.

Risk Yönetimi Birimi: Risk Yönetimi birimi icrai fonksiyonlardan ayrı olarak örgütlenmiş olup, görev ve sorumlulukları aşağıdaki gibidir:

- Riskleri tanımlamak, ölçmek, analiz etmek, izlemek ve raporlamak,
- Risk Yönetimi esas ve usulleri ile politikalarını şirkete duyurmak,
- Şirket tarafından maruz kalınan riskler itibarıyla tahsis edilmesi gereken sermaye miktarını belirlemek,
- Risk yönetim teknik ve yöntemlerini geliştirmek,
- Risk yönetimine ilişkin raporlama, bildirim ve takip işlemlerini yürütmek.

Maruz Kalınan Temel Riskler ve Ölçüm Yöntemleri

İtibar Riski: Faaliyetlerdeki başarısızlıklar ya da mevcut yasal düzenlemelere uygun davranılmaması neticesinde Şirket’e duyulan güvenin azalması veya itibarının zedelenmesi ile ortaya çıkabilecek kaybı ifade eden bu riskin düzeyine ilişkin ölçümlerde niteliksel yöntemler kullanılır. “Kendi Kendini Değerlendirme Metodolojisi” esas alınmak suretiyle “Anket” ve/veya “Mülakat” yöntemleri kullanılarak maruz kalınan riskin etki ve olasılık düzeyleri; “Yüksek”, “Makul” veya “Düşük” olarak tanımlanır. Elde edilen sonuçlara ilişkin rapor Yönetim Kurulu’na sunulur. Maruz kalınan riskin etki ve olasılık düzeyinin yüksek bulunması halinde yapılması gereken işlemlere ilişkin eylem planı Yönetim Kurulu tarafından belirlenir.

Faaliyet Ortamı Riski: Şirket’in faaliyet gösterdiği ortamlardaki dışsal faktörlerin Şirket’in çalışma kabiliyetini olumsuz yönde etkilemesini ifade eden bu riskin düzeyine ilişkin ölçümlerde niteliksel yöntemler kullanılır. “Kendi Kendini Değerlendirme Metodolojisi” esas alınmak suretiyle “Anket” ve/veya “Mülakat” yöntemleri kullanılarak maruz kalınan riskin etki ve olasılık düzeyleri; “Yüksek”, “Makul” veya “Düşük” olarak tanımlanır. Elde edilen sonuçlara ilişkin rapor Yönetim Kurulu’na sunulur. Maruz kalınan riskin etki ve olasılık düzeyinin yüksek bulunması halinde yapılması gereken işlemlere ilişkin eylem planı Yönetim Kurulu tarafından belirlenir.

Strateji Riski: Söz konusu risk türü, Şirket'in yönetsimsel ve örgütsel yapısının etkin olmaması, stratejilerinin etkili bir şekilde geliştirilememesi, örgüt içinde duyurulmaması ve/veya uygulanmaması, hatalı iş kararları, alınan kararların gereği gibi uygulanmaması veya sektördeki değişikliklere zamanında uyum sağlanamaması gibi nedenlerle ortaya çıkan zarar durumunu ifade etmektedir. Strateji Riskinin ölçülmesi ve değerlendirilmesinde "Kendi Kendini Değerlendirme Metodolojisi" esas alınmak suretiyle "Anket" ve/veya "Mülakat" yöntemleri kullanılarak maruz kalınan riskin etki ve olasılık düzeyleri; "Yüksek", "Makul" veya "Düşük" olarak tanımlanır. Elde edilen sonuçlara ilişkin rapor Yönetim Kurulu'na sunulur. Maruz kalınan riskin etki ve olasılık düzeyinin yüksek bulunması halinde yapılması gereken işlemlere ilişkin eylem planı Yönetim Kurulu tarafından belirlenir.

Piyasa Riski: Şirketin finansal pozisyonunda, finansal piyasalardaki dalgalanmalardan kaynaklanan faiz, kur ve hisse senedi fiyat değişmelerine bağlı olarak ortaya çıkan faiz oranı riski, kur riski ve hisse senedi pozisyon riski nedeniyle zarar etme ihtimalidir. Söz konusu risk, Riske Maruz Değer (Value at Risk) adı verilen bir yöntem ile ölçülmektedir. Bu yöntem, elde tutulan portföyün, faiz oranlarında, döviz kurlarında ve hisse senedi fiyatlarındaki dalgalanmalar nedeniyle meydana gelebilecek değişiklikler sonucunda maruz kalabileceği en yüksek zararı, belli bir zaman diliminde ve belli bir olasılık seviyesinde ölçen bir yöntemdir. Riske Maruz Değer hesaplanırken, geçmiş veriler dikkate alınarak farklı senaryoların oluşturulduğu Tarihi Simülasyon yöntemi uygulanmakta olup, %99 güven seviyesi ve 1 günlük elde tutma süresi esas alınmaktadır. Günlük olarak hesaplanan Riske Maruz Değere ilave olarak aylık bazda aşağıda belirtilen testler uygulanmaktadır:

- Geriye Dönük Testler
- Stres Testleri
- Senaryo Analizleri

Bu testler, beklenmedik ve olağanüstü durumların yaratacağı zararı hesaplamada Riske Maruz Değer yöntemini destekleyici nitelikte olup, ölçüm sonuçlarının doğruluğunun test edilmesi ve farklı senaryolar yaratılarak Şirket portföyünün temel risk faktörlerindeki değişimlere olan duyarlılığının izlenmesi amacıyla taşımaktadır.

Riske Maruz Değer ölçüm sonuçlarının ve bunlara ilişkin test sonuçlarının yer aldığı rapor Yönetim Kuruluna sunulur. Şirketin Piyasa Riskine maruz değer limiti portföy değerinin %1'i olarak tespit edilmiş olup, söz konusu limitte oluşan aşımın giderilmesine yönelik eylem planı Risk Komitesi tarafından belirlenir ve gelişmeler Yönetim Kuruluna raporlanır.

Likidite Riski: Piyasa Riski kapsamında değerlendirilen bu risk, Şirketin vadesi gelen yükümlülüklerini karşılayamaması olasılığını ifade eder. Şirketin likidite açığı olup olmadığı bilançoda yer alan aktif ve pasif kalemlerin vade analizi yapılarak incelenmektedir. Ayrıca likidite oranları ve bu oranların bir önceki yıla kıyasla gelişimi düzenli aralıklarla izlenir. Elde edilen sonuçlara ilişkin rapor Yönetim Kurulu'na sunulur.

Kredi Riski: Bu risk, Şirket ile iş ilişkisi içinde olan karşı tarafların yapılan sözleşme gereklerine uymayarak yükümlülüklerini kısmen ya da tamamen zamanında yerine getirememelerinden dolayı Şirketin zarar etme olasılığını ifade eder. Kredi Riskinin ölçülmesinde, karşı taraf olarak nitelendirilen şirketlerin finansal pozisyonları, ödeme performansları ve Retrosesyonerler itibarıyla uluslararası derecelendirme kuruluşlarının söz konusu şirketler için tespit ettikleri derecelendirme notları esas alınır. Söz konusu riske ilişkin olarak, alınan koruma programlarının yapısı, limitleri, kapasitelerindeki değişimler, programlardaki ağırlıklı reasürörler ile bunların mali güçlerini ifade eden derecelendirme notları ve gecikmiş alacak bakiyeleri Risk Yönetimi Birimi tarafından incelenir ve sonuçların yer aldığı rapor Yönetim Kurulu'na sunulur.

Operasyonel Riskler: Bu risk, Şirketin faaliyetlerini sürdürebilmesi için gerekli hayati fonksiyonlarını yerine getirirken, uygun olmayan ya da işlemeyen iş süreçleri, insan hataları, teknolojik ya da alt yapıyla ilgili aksamalar, faaliyetin kesintiye uğraması, süreç değişiklikleri, hatalı iç/dış raporlama veya dış etkenler nedeniyle ortaya çıkabilecek zarar durumlarını ifade eder. Operasyonel Risklerin ölçülmesinde niteliksel ve niceliksel yöntemler bir arada kullanılır. Söz konusu risklerin belirlenmesinde, yürütülen faaliyetlere ilişkin risklerin, işi yapan personelin katılımıyla ortaya konulmasını sağlayan “Kendi Kendini Değerlendirme Metodolojisi” esas alınarak, “Anket” ve “Mülakat” yöntemleri uygulanır ve etki-olasılık analizi yapılır. Elde edilen sonuçlara ilişkin rapor Yönetim Kurulu’na sunulur. Maruz kalınan riskin etki ve olasılık düzeyinin yüksek bulunması halinde yapılması gereken işlemlere ilişkin eylem planı Yönetim Kurulu tarafından belirlenir.

Reasürans Riski: Sigorta şirketlerinin üstlendikleri sorumluluğun bir kısmını ya da tamamını devralma ve yine sorumluluğun bir kısmını ya da tamamını retrosesyon yoluyla devretme faaliyetlerini ticari kazançta dönüştürme sürecinde, reasürans tekniğinin doğru ve etkin olarak uygulanmamasından kaynaklanabilecek olan bu risk türünün sayısal olarak ifade edilmesi mümkün olmamakla birlikte, maruz kalınan riskin kontrol altında tutulabilmesi için Şirketin reasürans kabul limitleri, saklama payı ve Şirket tarafından alınacak korumalar tespit edilirken dikkat edilecek hususlar, “Risk Limitlerine İlişkin Uygulama Esasları”nda belirtilmiştir. Söz konusu riske ilişkin olarak, Şirketin iş kabul portföyüne ve ne miktarda koruma aldığına, tahmini prim gelirlerine, gecikmiş alacak bakiyelerine, yoğunlaşma riskine ve aşırı prim artışı riskine ilişkin tüm değerlendirmelerin yer aldığı rapor Yönetim Kurulu’na sunulur.

Sermaye Yeterliliğinin Ölçülmesi

Şirket sermayesinin yeterliliği, Sigorta ve Reasürans ile Emeklilik Şirketlerinin Sermaye Yeterliliklerinin Ölçülmesine ve Değerlendirilmesine İlişkin yönetmeliğe göre ölçülmekte ve sonuçları Yönetim Kurulu’na raporlanmaktadır. Söz konusu yönetmeliğe göre kullanılan yöntem, Şirketin tüm risklerini ayrı ayrı dikkate alarak gereksinim duyulan sermayenin hesaplanmasına imkan tanıyan bir yöntemdir.

Mali Bünyeye İlişkin Bilgiler

Finansal Analiz Oranları

(%)	2003	2004	2005	2006	2007
1. Sermaye Yeterliliğine İlişkin Oranlar					
Alınan Primler (Brüt)/Özkaynaklar	402	314	155	159	119
Özkaynaklar/Aktif Toplamı	26	30	47	47	58
Özkaynaklar/Teknik Karşılıklar (Net)	40	47	95	96	149
2. Aktif Kalitesi ve Likiditeye İlişkin Oranlar					
Likit Aktifler/Aktif Toplamı	69	76	58	68	69
Likidite Oranı	121	137	136	158	166
Cari Oran	150	158	151	174	184
Prim ve Reasürans Alacakları/Aktif Toplamı	17	12	7	7	6
3. Faaliyet Oranları					
Konservasyon Oranı	86	85	88	87	91
Tazminat Tediye Oranı	69	69	70	67	70
4. Kârlılık Oranları					
Hasar Prim Oranı (Brüt)	68	70	68	74	75
Hasar Prim Oranı (Net)	73	74	73	77	78
Masraf Oranı	26	23	22	23	23
Birleşik Oran	94	93	90	97	98
Vergi Öncesi Kâr/Alınan Primler	3	4	8	8	11
Mali Kâr (Brüt)/Alınan Primler	10	6	4	7	11
Teknik Kâr/Alınan Primler	(7)	(2)	4	1	1
Sermaye Yeterliliği (Milyon YTL)			2005	2006	2007
Gerekli Özsermaye Tutarı			177,6	189,0	177,4
Özsermaye			562,2	637,2	643,5
Sermaye Yeterliliği Sonucu			384,6	448,2	466,1

Sermaye Yeterliliğinin ölçülmesine ilişkin esaslar 2007 yıl sonu itibarıyla yeniden düzenlenmiştir.

Mali Durum, Kârlılık Ve Tazminat Ödeme Gücüne İlişkin Değerlendirme

Şirketin mali bünyesinin değerlendirmesine ilişkin referans niteliğindeki finansal analiz oranları, mevzuatın öngördüğü değerlendirme kriterlerine uygun olarak yıllar itibarıyla olumlu bir gelişim göstermektedir.

Şirketin sahip olduğu özkaynak miktarı, mevcut yükümlülüklerini karşılayacak düzeyde olup 2007 yıl sonu itibarıyla yeniden düzenlenen esaslar çerçevesinde yapılan hesaplamaya neticesinde, sermaye yeterliliği tutarının 466,1 milyon YTL olumlu sonuç verdiği tespit edilmiştir.

Özet Finansal Bilgiler

(YTL)	2003	2004	2005	2006	2007
Aktif Kalemler					
Nakit Değerler	66.593.653,24	120.370.423,31	267.895.204,47	366.211.357,10	311.941.657,75
Menkul Değerler	249.063.576,74	346.881.094,01	314.034.502,11	406.379.771,46	537.759.472,39
İştirakler	42.200,00	38.000,00	138.420.403,32	129.358.928,61	143.230.060,84
Sabit Değerler	56.532.514,15	61.931.913,95	120.899.723,80	85.441.669,48	83.060.996,66
İdari ve Kanuni Takipteki Alacaklar (Net)	0,00	0,00	0,00	0,00	0,00
Toplam Aktifler	454.426.544,43	616.430.829,57	995.743.137,60	1.132.446.702,13	1.222.852.210,59
Pasif Kalemler					
Teknik Karşılıklar	299.307.295,94	386.685.062,20	488.780.518,08	556.400.818,43	473.009.196,44
Özkaynaklar*	118.778.892,62	183.200.061,17	465.702.249,22	536.666.853,19	706.923.351,68
Gelir ve Gider Kalemleri					
Teknik Gelirler	705.568.273,26	903.753.011,62	1.204.177.461,25	1.409.813.980,59	1.443.738.234,31
Teknik Giderler	737.605.754,81	917.597.388,77	1.177.867.202,10	1.405.097.993,67	1.437.779.295,32
Teknik Kâr/Zarar	(32.037.481,55)	(13.844.377,14)	26.310.259,15	4.715.986,92	5.958.938,99
Mali Gelirler	81.918.737,24	95.549.545,42	82.665.716,46	96.418.078,71	131.590.904,48
Mali Giderler	30.293.314,98	24.284.028,87	36.013.569,38	33.770.321,52	45.994.434,75
Genel Giderler	16.682.716,82	45.846.359,04	36.041.280,99	18.950.609,02	18.879.748,83
Mali Kâr/Zarar	34.942.705,44	25.419.157,51	10.610.866,09	43.697.148,17	66.716.720,90
Dönem Kârı/Zararı	2.905.223,89	11.574.780,37	36.921.125,24	48.413.135,09	72.675.659,89

* Dönem Kârı dahil edilmiştir.

Bağımsız Denetim Raporu

1 OCAK 2007 – 31 ARALIK 2007 HESAP DÖNEMİNE AİT
BAĞIMSIZ DENETİM RAPORU

Milli Reasürans Türk Anonim Şirketi Yönetim Kuruluna;

Milli Reasürans Türk A.Ş.'nin 31/12/2007 tarihi itibarıyla hazırlanan mali tablolarını denetlemiş bulunmaktayız. Rapor konusu mali tablolar Milli Reasürans Türk A.Ş. yönetiminin sorumluluğundadır. Bağımsız denetimi yapan kuruluş olarak üzerimize düşen sorumluluk, denetlenen mali tablolar üzerinde görüş bildirmektir.

Denetim, 5684 sayılı Sigortacılık Kanunu uyarınca yürürlüğe konulan hesap ve kayıt düzeni ile muhasebe standartları ve bağımsız denetim ilkelerine ilişkin düzenlemelere uygun olarak gerçekleştirilmiştir. Bu düzenlemeler, bağımsız denetimin, mali tablolarda önemli bir hatanın olup olmadığı konusunda makul bir güvenceyi sağlamak üzere planlanmasını ve yürütülmesini gerektirmektedir. Denetim, mali tablolarda yer alan tutar ve açıklamalara ilişkin bilgi ve verilerin test edilerek incelenmesinin ve doğrulanmasının yanı sıra, uygulanan muhasebe standartlarının ve yönetim tarafından yapılan önemli muhasebe tahminlerinin ve mali tabloların bir bütün olarak sunumunun değerlendirilmesini içermektedir. Gerçekleştirilen denetimin, görüşümüzün oluşturulmasına makul ve yeterli bir dayanak oluşturduğuna inanıyoruz.

Görüşümüze göre, ilişikteki mali tablolar, bütün önemli taraflarıyla, Milli Reasürans Türk A.Ş.'nin 31/12/2007 tarihi itibarıyla mali durumunu ve aynı tarihte sona eren döneme ait faaliyet sonuçlarını 5684 sayılı Sigortacılık Kanunu gereğince yürürlükte bulunan düzenlemelerde belirlenen muhasebe ilke ve standartlarına uygun olarak doğru bir biçimde yansıtmaktadır.

M.G.I. BAĞIMSIZ DENETİM VE DANIŞMANLIK A.Ş.



ERHAN ÖZDEMİR, YMM
Sorumlu Ortak, Baş Denetçi
İstanbul, 18 Şubat 2008

MİLLÎ REASÜRANS TÜRK ANONİM ŞİRKETİ

01.01.2007- 31.12.2007 Dönemi Ayrıntılı Solo Gelir Tablosu (YTL)

I-TEKNİK BÖLÜM	Dip Not	Cari Dönem	Geçmiş Dönem
A- Hayat Dışı Teknik Gelir		774.352.392,93	744.626.428,19
1- Kazanılmış Primler (Reasürör Payı Düşülmüş Olarak)		737.748.936,20	711.768.613,55
1.1- Yazılan Primler (Reasürör Payı Düşülmüş Olarak)		745.512.312,60	731.163.168,06
1.2- Kazanılmamış Primler Karşılığında Değişim (Reasürör Payı ve Devreden Kısım Düşülmüş Olarak)(+/-)		-7.763.376,40	-19.394.554,51
1.3- Devam Eden Riskler Karşılığında Değişim (Reasürör Payı ve Devreden Kısım Düşülmüş Olarak) (+/-)			
2- Teknik Olmayan Bölümden Aktarılan Yatırım Gelirleri	1	31.772.406,87	22.200.068,67
3- Diğer Teknik Gelirler (Reasürör Payı Düşülmüş Olarak)	2	4.831.049,86	10.657.745,97
B- Hayat Dışı Teknik Gider(-)		-771.904.634,01	-742.065.613,96
1- Gerçekleşen Hasarlar (Reasürör Payı Düşülmüş Olarak)		-587.040.553,54	-554.861.755,42
1.1- Ödenen Hasarlar (Reasürör Payı Düşülmüş Olarak)		-578.043.538,38	-511.378.469,90
1.2- Muallak Hasarlar Karşılığında Değişim (Reasürör Payı ve Devreden Kısım Düşülmüş Olarak) (+/-)		-8.997.015,16	-43.483.285,52
2- İkramiye ve İndirimler Karşılığında Değişim (Reasürör Payı ve Devreden Kısım Düşülmüş Olarak) (+/-)			
3- Diğer Teknik Karşılıklarda Değişim (Reasürör Payı ve Devreden Kısım Düşülmüş Olarak) (+/-)		0,00	-5.320.212,19
4- Faaliyet Giderleri (-)	3	-184.864.080,47	-181.883.646,35
C- Teknik Bölüm Dengesi- Hayat Dışı (A - B)		2.447.758,92	2.560.814,23
D- Hayat Teknik Gelir		16.908.402,60	15.545.558,84
1- Kazanılmış Primler (Reasürör Payı Düşülmüş Olarak)		16.041.020,67	14.848.855,09
1.1- Yazılan Primler (Reasürör payı Düşülmüş Olarak)		16.501.029,42	14.952.709,21
1.2- Kazanılmamış Primler Karşılığında Değişim (Reasürör Payı ve Devreden Kısım Düşülmüş Olarak)(+/-)		-460.008,75	-103.854,12
1.3- Devam Eden Riskler Karşılığında Değişim (Reasürör Payı ve Devreden Kısım Düşülmüş Olarak)(+/-)			
2- Hayat Branşı Yatırım Geliri		866.360,33	696.403,67
3- Yatırımlardaki Gerçekleşmemiş Kârlar			
4- Diğer Teknik Gelirler (Reasürör Payı Düşülmüş Olarak)	4	1.021,60	300,08
E- Hayat Teknik Gider		-13.397.222,53	-13.390.386,15
1- Gerçekleşen Hasarlar (Reasürör Payı Düşülmüş Olarak)		-4.677.912,08	-5.117.839,11
1.1- Ödenen Tazminatlar (Reasürör Payı Düşülmüş Olarak)		-4.882.828,71	-4.816.403,65
1.2- Muallak Tazminatlar Karşılığında Değişim (Reasürör Payı ve Devreden Kısım Düşülmüş Olarak) (+/-)		204.916,63	-301.435,46
2- İkramiye ve İndirimler Karşılığında Değişim (Reasürör Payı ve Devreden Kısım Düşülmüş Olarak) (+/-)			
3- Hayat Matematik Karşılığında Değişim (Reasürör Payı ve Devreden Kısım Düşülmüş Olarak)(+/-)		-213.170,89	-165.476,32
4- Yatırım Riski Hayat Sigortası Poliçe Sahiplerine Ait Poliçeler İçin Ayrılan Karşılıklarda Değişim (Reasürör Payı ve Devreden Kısım Düşülmüş Olarak)(+/-)			
5- Diğer Teknik Karşılıklarda Değişim (Reasürör Payı ve Devreden Kısım Düşülmüş Olarak) (+/-)			
6- Faaliyet Giderleri (-)	5	-8.506.139,56	-8.107.070,72
7- Yatırım Giderleri (-)			
8- Yatırımlardaki Gerçekleşmemiş Zararlar (-)			
9- Teknik Olmayan Bölüme Aktarılan Yatırım Gelirleri (-)			
F- Teknik Bölüm Dengesi- Hayat (D - E)		3.511.180,07	2.155.172,69
G- Emeklilik Teknik Gelir		0,00	0,00
1- Fon İşletim Gelirleri			
2- Yönetim Gideri Kesintisi			
3- Giriş Aidatı Gelirleri			
4- Ara Verme Halinde Yönetim Gideri Kesintisi			
5- Özel Hizmet Gideri Kesintisi			
6- Sermaye Tahsis Avansı Değer Artış Gelirleri			
7- Diğer Teknik Gelirler			
H- Emeklilik Teknik Gideri		0,00	0,00
1- Fon İşletim Giderleri (-)			
2- Sermaye Tahsis Avansları Değer Azalış Giderleri(-)			
3- Faaliyet Giderleri (-)			
4- Diğer Teknik Giderler (-)			
I- Teknik Bölüm Dengesi- Emeklilik (G - H)		0,00	0,00

MİLLÎ REASÜRANS TÜRK ANONİM ŞİRKETİ

01.01.2007- 31.12.2007 Dönemi Ayrıntılı Solo Gelir Tablosu (YTL)

II-TEKNİK OLMAYAN BÖLÜM	Dip Not	Cari Dönem	Geçmiş Dönem
C- Teknik Bölüm Dengesi- Hayat Dışı		2.447.758,92	2.560.814,23
F- Teknik Bölüm Dengesi- Hayat		3.511.180,07	2.155.172,69
I - Teknik Bölüm Dengesi- Emeklilik		0,00	0,00
J- Genel Teknik Bölüm Dengesi (C+F+I)		5.958.938,99	4.715.986,92
K- Yatırım Gelirleri		164.019.566,07	119.785.082,42
1- Finansal Yatırımlardan Elde Edilen Gelirler	6	135.639.430,01	60.165.145,05
2- Finansal Yatırımların Nakde Çevrilmesinden Elde Edilen Kârlar		8.814.672,84	20.836.387,93
3- Finansal Yatırımların Değerlemesi		-229.985,88	973.408,09
4- Kambiyo Kârları		5.051.610,15	23.072.446,05
5- İştiraklerden Gelirler		9.508.722,99	5.678.611,63
6- Bağlı Ortaklıklar ve Müşterek Yönetime Tabi Teşebbüslerden Gelirler			
7- Arazi, Arsa ile Binalardan Elde Edilen Gelirler		5.157.538,43	8.784.737,37
8- Türev Ürünlerden Elde Edilen Gelirler		77.577,53	274.346,30
9- Diğer Yatırımlar			
10- Hayat Teknik Bölümünden Aktarılan Yatırım Gelirleri			
L- Yatırım Giderleri (-)		-69.809.433,93	-51.591.361,11
1- Yatırım Yönetim Giderleri – Faiz Dahil (-)	7	-17.345.277,00	-17.634.734,88
2- Yatırımlar Değer Azalışları (-)			
3- Yatırımların Nakde Çevrilmesi Sonucunda Oluşan Zararlar (-)		-2.268.078,92	-2.695.361,93
4- Hayat Dışı Teknik Bölümüne Aktarılan Yatırım Gelirleri (-)	8	-31.772.406,87	-22.200.068,67
5- Türev Ürünler Sonucunda Oluşan Zararlar (-)			
6- Kambiyo Zararları (-)		-16.279.269,34	-6.798.863,07
7- Amortisman Giderleri (-)		-2.144.401,80	-2.262.332,56
8- Diğer Yatırım Giderleri (-)			
M- Diğer Faaliyetlerden ve Olağandışı Faaliyetlerden Gelir ve Kârlar ile Gider ve Zararlar (+/-)		-5.474.745,07	-7.834.063,10
1- Karşılıklar Hesabı (+/-)	9	1.032.021,12	-631.705,29
2- Reeskont Hesabı (+/-)			
3- Zorunlu Deprem Sigortası Hesabı (+/-)			
4- Enflasyon Düzeltmesi Hesabı (+/-)			
5- Ertelenmiş Vergi Varlığı Hesabı (+/-)			
6- Ertelenmiş Vergi Yükümlülüğü Gideri (-)			
7- Diğer Gelir ve Kârlar	10	144.452,38	71.363,96
8- Diğer Gider ve Zararlar (-)	11	-6.651.218,57	-7.273.721,77
9- Önceki Yıl Gelir ve Kârları			
10- Önceki Yıl Gider ve Zararları(-)			
N- Dönem Net Kârı veya Zararı		72.675.659,89	48.413.135,09
1- Dönem Kârı ve Zararı		94.694.326,06	65.075.645,13
2- Dönem Kârı Vergi ve Diğer Yasal Yükümlülük Karşılıkları(-)		-22.018.666,17	-16.662.510,04
3- Dönem Net Kâr veya Zararı		72.675.659,89	48.413.135,09
4- Enflasyon Düzeltme Hesabı			

MİLLÎ REASÜRANS TÜRK ANONİM ŞİRKETİ

2007 Yılı Gelir Tablosu İle İlgili Açıklayıcı Notlar

1. Teknik Olmayan Bölümden Aktarılan Yatırım Gelirleri hesabında izlenen 31.772.406,87 YTL, 30.12.2004 tarih, 25686 sayılı Resmi Gazete'de yayımlanarak 01 Ocak 2005 tarihinden geçerli olmak üzere yürürlüğe girmiş olan Sigortacılık Hesap Planı ve İzahnamesi'nde yer verilen esaslar kapsamında, aşağıda dökümü verilen mali gelir kalemlerinin %20'sini oluşturan tutarların ilgili teknik hesaplara aktarılmasından kaynaklanmıştır.

GELİR KALEMİ	AKTARILAN TUTAR (YTL)
Hisse Senedi	1.546.660,55
Hazine Bonosu	2.112.940,60
Devlet Tahvili	10.719.170,51
Banka Faizi	12.718.424,07
Diğer Finansal Varlıklar	30.691,38
Yatırım Fonları	6.806,18
Repo	1.756.128,53
Hisse Senedi Değerleme	-45.997,15
Kambiyo Kârları	1.010.322,03
Kâr Payı	1.901.744,67
Opsiyon Primi	15.515,50
TOPLAM	31.772.406,87

2. Diğer Teknik Gelirler hesabında izlenen 4.831.049,86 YTL'nin, 1.759.278,06 YTL diğer şirketler nezdinde tutulan depo hesaplarından elde edilen faiz gelirlerinden, 2.920.353,81 YTL yöneticiliğini yaptığımız pool hesaplarına ilişkin olarak tahsil edilen idare komisyonu ve masraf karşılıklarından, 151.417,99 YTL ise diğer gelir kalemlerinden oluşmaktadır.

3. Faaliyet Giderleri hesabında izlenen 184.864.080,47 YTL'nin, 164.578.583,60 YTL Şirketimizce ödenen komisyonlardan Şirketimizin tahsil ettiği komisyonların mahsup edilmesi sonucunda oluşan net komisyon tutarından, 10.431.289,23 YTL 30.12.2004 tarih, 25686 sayılı Resmi Gazete'de yayımlanarak 01 Ocak 2005 tarihinden geçerli olmak üzere yürürlüğe girmiş olan Sigortacılık Hesap Planı ve İzahnamesi'nde yer verilen esaslar kapsamında, mali gider kalemlerinin %50'sini oluşturan tutarların ilgili teknik hesaplara aktarılmasından, 6.955.713,14 YTL kur faklarından, 2.898.494,50 YTL ise diğer gider kalemlerinden kaynaklanmıştır.

4. Diğer Teknik Gelirler hesabında izlenen 1.021,60 YTL diğer şirketler nezdinde tutulan depo hesaplarından elde edilen faiz gelirinden oluşmaktadır.

5. Faaliyet Giderleri hesabında izlenen 8.506.139,56 YTL'nin dökümüne aşağıda yer verilmiştir.

FAALİYET GİDERLERİ	TUTAR (YTL)
Üretim Komisyon Giderleri	8.187.380,10
Personel Giderleri	488.890,99
Yönetim Giderleri	240,64
Reasürans Komisyonları	-210.999,17
Diğer Faaliyet Giderleri	40.627
TOPLAM	8.506.139,56

MİLLÎ REASÜRANS TÜRK ANONİM ŞİRKETİ

2007 Yılı Gelir Tablosu İle İlgili Açıklayıcı Notlar

6. Finansal Yatırımlardan Elde Edilen Gelirler hesabında izlenen 135.639.430,01 YTL'nin dökümüne aşağıda yer verilmiştir.

FİNANSAL YATIRIMLARDAN ELDE EDİLEN GELİRLER	TUTAR (YTL)
Hisse Senedi Satış Gelirleri	7.733.302,40
Hazine Bonosu Faiz Gelirleri	10.564.703,02
Devlet Tahvili Faiz Gelirleri	51.744.483,07
Eurobond Gelirleri	1.851.363,84
Banka Faizleri	63.592.120,72
İkraz Faizleri	3.122,38
Diğer Faiz Gelirleri	1.064,48
Ödünç Komisyon Geliri	149.270,10
TOPLAM	135.639.430,01

Hisse senetleri, İstanbul Menkul Kıymetler Borsası'nda bilanço tarihinde oluşan en iyi fiyatla, Devlet Tahvili ve Hazine Bonoları İstanbul Menkul Kıymetler Borsası tarafından belirlenerek Resmi Gazete'de yayımlanan ağırlıklı ortalama fiyatları, Eurobondlar ise bilanço tarihi itibarıyla hesaplanan kupon faiz geliri reeskontu ve aynı tarihli TCMB döviz alış kurları üzerinden değerlendirilmiştir.

7. Yatırım Yönetim Giderleri hesabında izlenen 17.345.277 YTL'nin dökümüne aşağıda yer verilmiştir.

YATIRIM YÖNETİM GİDERLERİ	TUTAR (YTL)
Personel Giderleri	8.612.158,17
Yönetim Giderleri	2.619.837,97
Dışardan Sağlanan Fayda ve Hizmet Giderleri	4.849,28
Diğer Faaliyet Giderleri	6.064.531,04
Diğer Yatırım Yönetim Giderleri	43.900,54
TOPLAM	17.345.277

Diğer Faaliyet Giderleri hesabında izlenen 6.064.531,04 YTL'nin, 4.044.399,71 YTL Sigorta Muameleleri Vergisinden, 2.020.131,33 YTL ise diğer yükümlülüklerimizden oluşmaktadır.

8. Hayat Dışı Teknik Bölümüne Aktarılan Yatırım Gelirleri hesabında izlenen 31.772.406,87 YTL, 30.12.2004 tarih, 25686 sayılı Resmi Gazete'de yayımlanarak 01 Ocak 2005 tarihinden geçerli olmak üzere yürürlüğe girmiş olan Sigortacılık Hesap Planı ve İzahnamesinde yer verilen esaslar kapsamında, bir kısım mali gelir kalemlerinin %20'sini oluşturan tutarların ilgili teknik hesaplara aktarılmasından kaynaklanmıştır. Söz konusu mali gelir kalemlerine ilişkin döküme 1 numaralı açıklayıcı notumuzda yer verilmiştir.

9. Personelin kıdem tazminatı karşılığı tutarı 190.777,13 YTL olmasına karşın, 2007 yılında döviz kurlarında meydana gelen gerileme neticesinde şüpheli alacaklar karşılığının 1.215.098,25 YTL azalması ve daha önceden karşılık ayrılan 7.700 YTL tutarındaki bir alacağımızın 2007 yılı içinde tahsil edilmesi neticesinde karşılıklar hesabı 1.032.021,12 YTL olarak teşekkül etmiştir.

10. Diğer Gelir ve Kârlar hesabında izlenen 144.452,38 YTL muhtelif kaynaklardan arızı mahiyette elde edilen gelirlerden oluşmaktadır.

11. Diğer Gider ve Zararlar hesabında izlenen 6.651.218,57 YTL'nin 6.626.476,70 YTL Şirketimizin Destek Reasürans T.A.Ş. ile 2005 yılı içerisinde birleşmesi sonucunda oluşan birleşme priminin 2006 yılında gider kaydedilen bölümünden, 24.741,87 YTL ise kanunen kabul edilmeyen diğer giderlerden oluşmaktadır.

MİLLÎ REASÜRANS TÜRK ANONİM ŞİRKETİ

31.12.2007 Tarihli Ayrıntılı Solo Bilanço (YTL)

VARLIKLAR	Dip Not	31/12/2007	31/12/2006
I- Cari Varlıklar			
A- Nakit ve Nakit Benzeri Varlıklar		311.941.657,75	366.211.357,10
1- Kasa		7.881,84	16.271,94
2- Alınan Çekler		48.197,00	70.002,00
3- Bankalar	1	311.885.578,91	366.125.083,16
4- Verilen Çekler ve Ödeme Emirleri (-)			
5- Diğer Nakit ve Nakit Benzeri Varlıklar			
B- Finansal Varlıklar ile Riski Sigortalılara Ait Finansal Yatırımlar		537.759.472,39	406.379.771,46
1- Satılmaya Hazır Finansal Varlıklar			
2- Vadeye Kadar Elde Tutulacak Finansal Varlıklar			
3- Alım Satım Amaçlı Finansal Varlıklar	2	537.759.472,39	406.379.771,46
4- Krediler			
5- Krediler Karşılığı (-)			
6- Riski Hayat Poliçesi Sahiplerine Ait Finansal Yatırımlar			
7- Şirket Hissesi			
8- Finansal Varlıklar Değer Düşüklüğü Karşılığı (-)			
C- Esas Faaliyetlerden Alacaklar		76.467.411,63	79.563.126,93
1- Sigortacılık Faaliyetlerinden Alacaklar			
2- Sigortacılık Faaliyetlerinden Alacaklar Karşılığı (-)			
3- Reasürans Faaliyetlerinden Alacaklar	3	48.604.427,06	38.779.648,62
4- Reasürans Faaliyetlerinden Alacaklar Karşılığı (-)			
5- Sigorta ve Reasürans Şirketleri Nezdindeki Depolar	4	27.862.984,57	40.783.478,31
6- Sigortalılara Krediler (İkrazlar)			
7- Sigortalılara Krediler (İkrazlar) Karşılığı (-)			
8- Emeklilik Faaliyetlerinden Alacaklar			
9- Esas Faaliyetlerden Kaynaklanan Şüpheli Alacaklar			
10- Esas Faaliyetlerden Kaynaklanan Şüpheli Alacaklar Karşılığı (-)			
D- İlişkili Taraflardan Alacaklar		11.020.864,80	29.240,71
1- Ortaklardan Alacaklar			
2- İştiraklerden Alacaklar			
3- Bağlı Ortaklıklardan Alacaklar			
4- Müşterek Yönetime Tabi Teşebbüslerden Alacaklar			
5- Personelden Alacaklar			14.896,00
6- Diğer İlişkili Taraflardan Alacaklar	5	11.020.864,80	14.344,71
7- İlişkili Taraflardan Alacaklar Reeskontu (-)			
8- İlişkili Taraflardan Şüpheli Alacaklar			
9- İlişkili Taraflardan Şüpheli Alacaklar Karşılığı (-)			
E- Diğer Alacaklar		3.342,72	2.755,52
1- Finansal Kiralama Alacakları			
2- Kazanılmamış Finansal Kiralama Faiz Gelirleri (-)			
3- Verilen Depozito ve Teminatlar		2.483,72	2.755,52
4- Diğer Çeşitli Alacaklar		859,00	
5- Diğer Çeşitli Alacaklar Reeskontu(-)			
6- Şüpheli Diğer Alacaklar			
7- Şüpheli Diğer Alacaklar Karşılığı (-)			
F- Gelecek Aylara Ait Giderler ve Gelir Tahakkukları		3.765.827,37	2.654.805,79
1- Gelecek Aylara Ait Giderler			
2- Tahakkuk Etmemiş Faiz ve Kira Gelirleri			
3- Gelir Tahakkukları	6	3.765.827,37	2.654.805,79
4- Gelecek Aylara Ait Diğer Giderler ve Gelir Tahakkukları			
G- Diğer Cari Varlıklar		2.474.414,30	3.161.925,88
1- Gelecek Aylar İhtiyacı Stoklar			
2- Peşin Ödenen Vergiler ve Fonlar	7	1.559.246,23	2.304.783,79
3- Ertelenmiş Vergi Varlıkları			
4- İş Avansları		90.799,52	21.912,42
5- Personele Verilen Avanslar			192.940,00
6- Sayım ve Tesellüm Noksanları			
7- Diğer Çeşitli Cari Varlıklar	8	824.368,55	642.289,67
8- Diğer Cari Varlıklar Karşılığı (-)			
I- Cari Varlıklar Toplamı		943.432.990,96	858.002.983,39

MİLLÎ REASÜRANS TÜRK ANONİM ŞİRKETİ

31.12.2007 Tarihli Ayrıntılı Solo Bilanço (YTL)

VARLIKLAR	Dip Not	31/12/2007	31/12/2006
I- Cari Olmayan Varlıklar			
A- Esas Faaliyetlerden Alacaklar		0,00	0,00
1- Sigortacılık Faaliyetlerinden Alacaklar			
2- Sigortacılık Faaliyetlerinden Alacaklar Karşılığı (-)			
3- Reasürans Faaliyetlerinden Alacaklar			
4- Reasürans Faaliyetlerinden Alacaklar Karşılığı (-)			
5- Sigorta ve Reasürans Şirketleri Nezdindeki Depolar			
6- Sigortalılara Krediler (İkrazlar)			
7- Sigortalılara Krediler (İkrazlar) Karşılığı (-)			
8- Emeklilik Faaliyetlerinden Alacaklar			
9- Esas Faaliyetlerden Kaynaklanan Şüpheli Alacaklar	9	7.685.547,69	8.900.645,94
10- Esas Faaliyetlerden Kaynaklanan Şüpheli Alacaklar Karşılığı (-)		-7.685.547,69	-8.900.645,94
B- İlişkili Taraplardan Alacaklar		0,00	0,00
1- Ortaklardan Alacaklar			
2- İştiraklerden Alacaklar			
3- Bağlı Ortaklıklardan Alacaklar			
4- Müşterek Yönetime Tabi Teşebbüslerden Alacaklar			
5- Personelden Alacaklar			
6- Diğer İlişkili Taraplardan Alacaklar			
7- İlişkili Taraplardan Alacaklar Reeskontu (-)			
8- İlişkili Taraplardan Şüpheli Alacaklar			
9- İlişkili Taraplardan Şüpheli Alacaklar Karşılığı (-)			
C- Diğer Alacaklar		0,00	0,00
1- Finansal Kiralama Alacakları			
2- Kazanılmamış Finansal Kiralama Faiz Gelirleri (-)			
3- Verilen Depozito ve Teminatlar			
4- Diğer Çeşitli Alacaklar			
5- Diğer Çeşitli Alacaklar Reeskontu(-)			
6- Şüpheli Diğer Alacaklar		0,00	11.136,31
7- Şüpheli Diğer Alacaklar Karşılığı (-)			-11.136,31
D- Finansal Varlıklar	10	143.230.060,84	129.358.928,61
1- Bağlı Menkul Kıymetler		20.838.794,02	22.044.754,33
2- İştirakler		121.645.060,15	106.567.967,61
3- İştirakler Sermaye Taahhütleri (-)			
4- Bağlı Ortaklıklar		746.206,67	746.206,67
5- Bağlı Ortaklıklar Sermaye Taahhütleri (-)			
6- Müşterek Yönetime Tabi Teşebbüsler			
7- Müşterek Yönetime Tabi Teşebbüsler Sermaye Taahhütleri (-)			
8- Finansal Varlıklar ve Riski Sigortalılara Ait Finansal Yatırımlar			
9- Diğer Finansal Varlıklar			
10- Finansal Varlıklar Değer Düşüklüğü Karşılığı (-)			
E- Maddi Varlıklar	11	83.004.761,05	85.401.864,06
1- Yatırım Amaçlı Gayrimenkuller		61.007.997,68	61.500.495,61
2- Yatırım Amaçlı Gayrimenkuller Değer Düşüklüğü Karşılığı (-)			
3- Kullanım Amaçlı Gayrimenkuller		31.392.944,97	31.392.944,97
4- Makine ve Teçhizatlar			
5- Demirbaş ve Tesisatlar		1.270.167,72	1.123.243,50
6- Motorlu Taşıtlar		425.474,05	425.474,05
7- Diğer Maddi Varlıklar (Özel Maliyet Bedelleri Dahil)			
8- Kiralama Yoluyla Edinilmiş Maddi Varlıklar			
9- Birikmiş Amortismanlar (-)			
10- Maddi Varlıklara İlişkin Avanslar (Yapılmakta Olan Yatırımlar Dahil)		-11.091.823,37	-9.040.294,07
F- Maddi Olmayan Varlıklar		53.068.049,17	59.678.095,68
1- Haklar		69.679,34	46.658,53
2- Şerefiye			
3- Faaliyet Öncesi Döneme Ait Giderler			
4- Araştırma ve Geliştirme Giderleri			
6- Diğer Maddi Olmayan Varlıklar	12	53.011.813,56	59.638.290,26
7- Birikmiş İtfalar (Amortismanlar) (-)		-13.443,73	-6.853,11
8- Maddi Olmayan Varlıklara İlişkin Avanslar			
G- Gelecek Yıllara Ait Giderler ve Gelir Tahakkukları		116.348,57	4.830,39
1- Gelecek Yıllara Ait Giderler		116.348,57	
2- Gelir Tahakkukları			4.830,39
3- Gelecek Yıllara Ait Diğer Giderler ve Gelir Tahakkukları			
H- Diğer Cari Olmayan Varlıklar		0,00	0,00
1- Efektif Yabancı Para Hesapları			
2- Döviz Hesapları			
3- Gelecek Yıllar İhtiyacı Stoklar			
4- Peşin Ödenen Vergiler ve Fonlar			
5- Ertelemiş Vergi Varlıkları			
6- Diğer Çeşitli Cari Olmayan Varlıklar			
7- Diğer Cari Olmayan Varlıklar Amortismanı (-)			
8- Diğer Cari Olmayan Varlıklar Karşılığı (-)			
II- Cari Olmayan Varlıklar Toplamı		279.419.219,63	274.443.718,74

MİLLÎ REASÜRANS TÜRK ANONİM ŞİRKETİ

31.12.2007 Tarihli Ayrıntılı Solo Bilanço (YTL)

YÜKÜMLÜLÜKLER	Dip Not	31/12/2007	31/12/2006
III- Kısa Vadeli Yükümlülükler			
A- Finansal Borçlar		0,00	0,00
1- Kredi Kuruluşlarına Borçlar			
2- Finansal Kiralama İşlemlerinden Borçlar			
3- Ertelenmiş Finansal Kiralama Borçlanma Maliyetleri (-)			
4- Uzun Vadeli Kredilerin Ana Para Taksitleri ve Faizleri			
5- Çıkarılmış Tahviller(Bonolar) Anapara, Taksit ve Faizleri			
6- Çıkarılmış Diğer Finansal Varlıklar			
7- Çıkarılmış Diğer Finansal Varlıklar İhraç Farkı (-)			
8- Diğer Finansal Borçlar (Yükümlülükler)			
B- Esas Faaliyetlerden Borçlar		28.941.014,17	25.594.584,62
1- Sigortacılık Faaliyetlerinden Borçlar			
2- Reasürans Faaliyetlerinden Borçlar	13	27.524.781,67	24.443.484,64
3- Sigorta ve Reasürans Şirketlerinden Alınan Depolar	14	1.416.232,50	1.151.099,98
4- Emeklilik Faaliyetlerinden Borçlar			
5- Diğer Esas Faaliyetlerden Borçlar			
6- Diğer Esas Faaliyetlerden Borçlar Borç Senetleri Reeskontu(-)			
C- İlişkili Taraplara Borçlar		263.662,13	138.353,46
1- Ortaklara Borçlar	15	207.679,21	5.415,76
2- İştiraklere Borçlar			
3- Bağlı Ortaklıklara Borçlar			
4- Müşterek Yönetime Tabi Teşebbüslere Borçlar			
5- Personele Borçlar			
6- Diğer İlişkili Taraplara Borçlar	16	55.982,92	132.937,70
D- Diğer Borçlar		77.509,73	0,00
1- Alınan Depozito ve Teminatlar			
2- Diğer Çeşitli Borçlar		77.509,73	
3- Diğer Çeşitli Borçlar Reeskontu (-)			
E- Sigortacılık Teknik Karşılıkları	17	473.009.196,44	455.780.541,87
1- Kazanılmamış Primler Karşılığı - Net		247.511.432,36	239.288.047,21
2- Devam Eden Riskler Karşılığı - Net			
3- Hayat Matematik Karşılığı - Net		1.138.141,78	924.970,89
4- Muallak Hasar ve Tazminat Karşılığı - Net		224.359.622,30	215.567.523,77
5- İkramiye ve İndirimler Karşılığı - Net			
6- Yatırım Riski Hayat Sigortası Poliçe Sahiplerine Ait Poliçeler İçin Ayrılan Karşılık - Net			
7- Diğer Teknik Karşılıklar - Net			
F- Ödenecek Vergi ve Benzeri Diğer Yükümlülükler İle Karşılıkları		9.226.953,97	9.428.824,15
1- Ödenecek Vergi ve Fonlar		389.178,65	962.112,90
2- Ödenecek Sosyal Güvenlik Kesintileri		65.716,14	56.445,33
3- Vadesi Geçmiş, Ertelenmiş Veya Taksitlendirilmiş Vergi ve Diğer Yükümlülükler			
4- Ödenecek Diğer Vergi ve Benzeri Yükümlülükler			
5- Dönem Kârı Vergi ve Diğer Yasal Yükümlülük Karşılıkları		22.018.666,17	16.662.510,04
6- Dönem Kârının Peşin Ödenen Vergi ve Diğer Yükümlülükleri (-)		-13.246.606,99	-8.252.244,12
7- Diğer Vergi ve Benzeri Yükümlülük Karşılıkları			
G- Diğer Risklere İlişkin Karşılıklar		0,00	0,00
1- Kıdem Tazminatı Karşılığı			
2- Sosyal Yardım Sandığı Varlık Açıkları Karşılığı			
3- Maliyet Giderleri Karşılığı			
H- Gelecek Aylara Ait Gelirler ve Gider Tahakkukları		0,00	0,00
1- Gelecek Aylara Ait Gelirler			
2- Gider Tahakkukları			
3- Gelecek Aylara Ait Diğer Gelirler ve Gider Tahakkukları			
I- Diğer Kısa Vadeli Yükümlülükler		0,00	0,00
1- Ertelenmiş Vergi Yükümlülüğü			
2- Sayım ve Tesellüm Fazlalıkları			
3- Diğer Çeşitli Kısa Vadeli Yükümlülükler			
III - Kısa Vadeli Yükümlülükler Toplamı		511.518.336,44	490.942.304,10

MİLLÎ REASÜRANS TÜRK ANONİM ŞİRKETİ

31.12.2007 Tarihli Ayrıntılı Solo Bilanço (YTL)

YÜKÜMLÜLÜKLER	Dip Not	31/12/2007	31/12/2006
IV- Uzun Vadeli Yükümlülükler			
A- Finansal Borçlar		0,00	0,00
1- Kredi Kuruluşlarına Borçlar			
2- Finansal Kiralama İşlemlerinden Borçlar			
3- Ertelenmiş Finansal Kiralama Borçlanma Maliyetleri (-)			
4- Çıkarılmış Tahviller			
5- Çıkarılmış Diğer Finansal Varlıklar			
6- Çıkarılmış Diğer Finansal Varlıklar İhraç Farkı (-)			
7- Diğer Finansal Borçlar (Yükümlülükler)			
B- Esas Faaliyetlerden Borçlar		0,00	0,00
1- Sigortacılık Faaliyetlerinden Borçlar			
2- Reasürans Faaliyetlerinden Borçlar			
3- Sigorta ve Reasürans Şirketlerinden Alınan Depolar			
4- Emeklilik Faaliyetlerinden Borçlar			
5- Diğer Esas Faaliyetlerden Borçlar			
6- Diğer Esas Faaliyetlerden Borçlar Borç Senetleri Reeskontu (-)			
C- İlişkili Taraplara Borçlar		0,00	0,00
1- Ortaklara Borçlar			
2- İştiraklere Borçlar			
3- Bağlı Ortaklıklara Borçlar			
4- Müşterek Yönetime Tabi Teşebbüslere Borçlar			
5- Personele Borçlar			
6- Diğer İlişkili Taraplara Borçlar			
D- Diğer Borçlar		0,00	0,00
1- Alınan Depozito ve Teminatlar			
2- Diğer Çeşitli Borçlar			
3- Diğer Çeşitli Borçlar Reeskontu			
E- Sigortacılık Teknik Karşılıkları		0,00	100.620.276,56
1- Kazanılmamış Primler Karşılığı - Net			
2- Devam Eden Riskler Karşılığı - Net			
3- Hayat Matematik Karşılığı - Net			
4- Muallak Hasar ve Tazminat Karşılığı - Net			
5- İkramiye ve İndirimler Karşılığı - Net			
6- Yatırım Riski Hayat Sigortası Poliçe Sahiplerine Ait Poliçeler İçin Ayrılan Karşılık - Net			
7- Diğer Teknik Karşılıklar - Net			100.620.276,56
F- Diğer Yükümlülükler ve Karşılıkları		0,00	0,00
1- Ödenecek Diğer Yükümlülükler			
2- Vadesi Geçmiş, Ertelenmiş Veya Taksitlendirilmiş Vergi ve Diğer Yükümlülükler			
3- Diğer Borç ve Gider Karşılıkları			
G- Diğer Risklere İlişkin Karşılıklar		4.388.533,14	4.197.756,01
1- Kıdem Tazminatı Karşılığı		4.388.533,14	4.197.756,01
2- Sosyal Yardım Sandığı Varlık Açıkları Karşılığı			
H- Gelecek Yıllara Ait Gelirler ve Gider Tahakkukları		21.989,33	19.512,27
1- Gelecek Yıllara Ait Gelirler		17.387,83	
2- Gider Tahakkukları			
3- Gelecek Yıllara Ait Diğer Gelirler ve Gider Tahakkukları		4.601,50	19.512,27
I- Diğer Uzun Vadeli Yükümlülükler		0,00	0,00
1- Ertelenmiş Vergi Yükümlülüğü			
2- Diğer Uzun Vadeli Yükümlülükler			
IV- Uzun Vadeli Yükümlülükler Toplamı		4.410.522,47	104.837.544,84

MİLLÎ REASÜRANS TÜRK ANONİM ŞİRKETİ

31.12.2007 Tarihli Ayrıntılı Solo Bilanço (YTL)

ÖZSERMAYE	Dip Not	31/12/2007	31/12/2006
V- Özsermaye			
A- Ödenmiş Sermaye		385.000.000,00	343.000.000,00
1- (Nominal) Sermaye	18	385.000.000,00	343.000.000,00
2- Ödenmemiş Sermaye (-)			
3- Sermaye Düzeltmesi Olumlu Farkları			
4- Sermaye Düzeltmesi Olumsuz Farkları (-)			
B- Sermaye Yedekleri		269.527,49	40.419.867,09
1- Hisse Senedi İhraç Primleri			
2- Hisse Senedi İptal Kârları			
3- Sermayeye Ekleneyecek Satış Kârları			40.419.867,09
4- Yabancı Para Çevirim Farkları			
5- Diğer Sermaye Yedekleri		269.527,49	
C- Kâr Yedekleri		248.978.164,30	104.833.851,01
1- Yasal Yedekler		15.340.337,56	10.498.709,82
2- Statü Yedekleri		48.500.000,00	12.500.000,00
3- Olağanüstü Yedekler			
4- Özel Fonlar (Yedekler)			
5- Finansal Varlıkların Değerlemesi	19	47.482.021,12	41.369.871,24
6- Diğer Kâr Yedekleri	20	137.655.805,62	40.465.269,95
D- Geçmiş Yıllar Kârları		0,00	0,00
1- Geçmiş Yıllar Kârları			
E-Geçmiş Yıllar Zararları (-)		0,00	0,00
1- Geçmiş Yıllar Zararları			
F-Dönem Net Kârı		72.675.659,89	48.413.135,09
1- Dönem Net Kârı		72.675.659,89	48.413.135,09
2- Dönem Net Zararı (-)			
Özsermaye Toplamı		706.923.351,68	536.666.853,19

MİLLÎ REASÜRANS TÜRK ANONİM ŞİRKETİ

2007 Yılı Bilançosu İle İlgili Açıklayıcı Notlar

1. Bankalar hesabında izlenen tutarın 227.328.264,87 YTL, YTL mevduattan kaynaklanmakta olup, 84.557.314,04 YTL muhtelif dövizler üzerinden açılan yabancı para mevduatın 31/12/2007 tarihi itibarıyla YTL karşılığıdır. 308.776.290,07 YTL vadeli mevduatın 81.500.320,92 YTL vadeli döviz tevdiat hesaplarından oluşmaktadır. Söz konusu tutarlar üzerinde Boğaziçi Elektrik Dağıtım A.Ş.' ne hitaben düzenlenen 500 YTL tutarındaki teminat mektubunun güvencesini oluşturmak üzere bloke kaydı bulunmaktadır. Tesis edilen söz konusu bloke kaydı dışında Bankalar nezdindeki hesaplarımız üzerinde herhangi bir kısıtlama mevcut değildir.

Bankalar nezdindeki mevduat hesaplarımızda bulunan yabancı para mevcudunun para birimi bazında dökümüne aşağıda yer verilmiştir.

Para Birimi	Döviz Tutarı	Kur	Tutar (YTL)
USD	22.271.391,81	1,1647	25.939.490,06
EURO	30.889.118,37	1,7102	52.826.570,24
GBP	2.489.237,69	2,3259	5.789.717,94
CHF	1.494,99	1,0273	1.535,80
TOPLAM			84.557.314,04

Döviz dayalı işlemler işlem tarihinde geçerli kurlar esas alınarak muhasebeleştirilmektedir. Yabancı para cinsinden mevduat ve menkul değer bakiyeleri, bilanço tarihindeki TCMB döviz alış kurları esas alınarak değerlendirilmiş ve değerlendirme sonrası oluşan farklar kambiyo kâr/zararı olarak gelir tablosuna yansıtılmıştır.

2. Alım Satım Amaçlı Finansal Varlıklar hesabında izlenen tutarın 12.415.288,51 YTL hisse senetlerinden, 513.041.432,52 YTL devlet tahvillerinden, 11.115.085,95 YTL eurobondlardan, 684.280,90 YTL repolardan, 503.384,51 YTL yatırım fonlarından oluşmaktadır. Söz konusu tutarlar üzerinde herhangi bir bloke kaydı bulunmamaktadır.

31.12.2007 tarihi itibarıyla portföyümüzde bulunan YTL menkul kıymetlerin dökümüne aşağıda yer verilmiştir.

YTL Menkul Kıymetler	Alış Değeri (YTL)	Defter Değeri (YTL)
Devlet Tahvili	476.084.747,51	513.041.432,52
Hisse Senedi	11.541.095,41	12.415.288,51
Repo	684.280,90	684.280,90
Yatırım Fonu	483.839,86	503.384,51

31.12.2007 tarihi itibarıyla portföyümüzde bulunan eurobondların para birimi ve ihraç eden ülke bazında dökümüne aşağıda yer verilmiştir.

Eurobond	Alış Değeri	Kur	YTL Karşılığı
TR - USD	6.296.434,71	1,1647	7.333.457,51
TR - EURO	2.211.220	1,7102	3.781.628,44

3. Reasürans Faaliyetlerinden Alacaklar hesabında izlenen 48.604.427,06 YTL'nin 36.167.219,39 YTL yurt içinde kurulu sigorta şirketlerinden, 12.437.207,67 YTL ise yurt dışında kurulu şirketlerden olan alacağımızdan kaynaklanmaktadır.

MİLLÎ REASÜRANS TÜRK ANONİM ŞİRKETİ

2007 Yılı Bilançosu İle İlgili Açıklayıcı Notlar

4. Sigorta ve Reasürans Şirketleri Nezdindeki Depolar hesabında izlenen 27.862.984,57 YTL'nin 4.233.586,27 YTL yurtiçinde kurulu sigorta şirketleri, 23.629.398,30 YTL ise yurt dışında kurulu şirketler nezdindeki depo hesaplarından kaynaklanmaktadır.

5. Diğer İlişkili Taraflardan Alacaklar hesabında izlenen 11.020.864,80 YTL'nin 10.738.534 YTL Singapur Düzenleyici Otoritesinin (MAS) mevzuatına istinaden Singapur Şubemizin faaliyete geçebilmesi için gönderilmiş olan tutardan, 269.644,19 YTL Miltaş Turizm İnşaat A.Ş.'nin kira borcundan, 12.686,61 YTL ise diğer ilişkili taraflardan olan alacaklarımızdan kaynaklanmaktadır.

6. Gelir Tahakkukları hesabında izlenen 3.765.827,37 YTL'nin 3.345.939,02 YTL vade tarihi 2008 yılında olan vadeli mevduat hesaplarının 2007 yılına ilişkin faiz tahakkukundan, 419.888,35 YTL ise portföyümüzde bulunan eurobondlara ilişkin kupon ödemesi tutarlarının 2007 yılına ait olan kısmından kaynaklanmaktadır.

7. Peşin Ödenen Vergi ve Fonlar hesabında izlenen 1.559.246,23 YTL vadeli mevduat hesaplarından, hazine bonusu, devlet tahvili ve hisse senedi satışlarından ve repolardan sağlanan gelirlere ilişkin stopajlardan kaynaklanmaktadır.

8. Personelimizin 2008 yılı Ocak ayına ilişkin maaş tahakkuku tutarının 831.724,70 YTL ve diğer muhtelif hesapların bakiyesinin 2.400 YTL olmasına karşın kiracılarımızdan tahsil edilen genel gider katılım paylarının 9.756,15 YTL fazla olması neticesinde Diğer Çeşitli Cari Varlıklar hesabı 824.368,55 YTL olarak teşekkül etmiştir.

9. Esas Faaliyetlerden Kaynaklanan Şüpheli Alacaklar hesabında izlenen 7.685.547,69 YTL'nin 1.724.149,04 YTL yurt dışında kurulu şirketlerden, 5.961.398,65 YTL ise yurt içinde kurulu sigorta şirketlerinden olan alacağımızdan kaynaklanmakta olup, söz konusu tutarların tamamı için karşılık ayrılmıştır.

10. 31.12.2007 tarihi itibarıyla Finansal Varlıklar hesabında izlenen kuruluşlara ve Şirketimizin söz konusu kuruluşlardaki iştirak paylarına ilişkin bilgilere aşağıda yer verilmiştir.

FİNANSAL VARLIKLAR	KAYITLI DEĞERİ (YTL)	ŞİRKET İŞTİRAK PAYI (%)
Anadolu Anonim Türk Sigorta Şirketi	119.191.045,94	21,780
T.Sinaî Kalkınma Bankası A.Ş.	9.295.994,52	1,204
Anadolu Hayat Emeklilik A.Ş.	8.609.999,50	1,000
İş Girişim Sermayesi Yatırım Ort. A.Ş.	2.932.800,00	4,444
Koç Allianz Sigorta A.Ş.	1.843.415,65	2,847
Miltaş Turizm İnşaat Tic. A.Ş.	746.206,67	77,000
İşnet Elekt. Bilgi Üretim Dağ.Tic.ve İlet.Hizm. A.Ş.	278.907,79	1,000
Paşabahçe Cam Sanayi ve Ticaret A.Ş.	133.713,30	0,019
Güven Sigorta T.A.Ş.	98.548,17	0,049
Axa Oyak Sigorta A.Ş.	35.503,19	0,002
İş Merkezleri Yönetim A.Ş.	23.890,29	0,694
T. Şişe ve Cam Fabrikaları A.Ş.	17.037,50	0,003
Miltaş Sigorta Aracılığı A.Ş.	16.663,27	6,000
Çayırova Cam Sanayi A.Ş.	3.878,50	0,021
Camiş Menkul Değerler A.Ş.	2.456,55	0,052
TOPLAM	143.230.060,84	

MİLLÎ REASÜRANS TÜRK ANONİM ŞİRKETİ

2007 Yılı Bilançosu İle İlgili Açıklayıcı Notlar

11. Maddî Varlıklar hesabında izlenen binalı gayrimenkullerin net defter değerleri 82.477.259,20 YTL, arsanın kayıtlı değeri ise 107,73 YTL'dir. Maddî Varlıklar hesabında izlenen tüm kıymetlerin sigortası zamanında ve eksiksiz olarak yapılmaktadır. Amortisman ayırma işlemleri Sermaye Piyasası Kurulu'nun Seri XI No: 25 sayılı tebliğinde yer verilen esaslara göre gerçekleştirilmektedir. Bu hesapta izlenen kıymetler üzerinde herhangi bir takyidat bulunmamaktadır.

YATIRIM AMAÇLI GAYRİMENKULLER

GAYRİMENKUL	KAYITLI DEĞERİ (YTL)	BİRİKMİŞ AMORTİSMAN TUTARI (YTL)	NET DEFTER DEĞERİ (YTL)
Suadiye Spor Salonu	8.770.566,35	1.155.994,66	7.614.571,69
Villa İşhanı	1.854.863,58	281.070,29	1.573.793,29
Katliotopark	3.362.773,24	485.061,11	2.877.712,13
Merkez Bina	27.354.528,07	2.946.341,33	24.408.186,74
Otomatik Katliotopark	19.665.158,71	1.673.791,30	17.991.367,41
TOPLAM	61.007.889,95	6.542.258,69	54.465.631,26

KULLANIM AMAÇLI GAYRİMENKULLER

GAYRİMENKUL	KAYITLI DEĞERİ (YTL)	BİRİKMİŞ AMORTİSMAN TUTARI (YTL)	NET DEFTER DEĞERİ (YTL)
Merkez Bina	31.392.944,97	3.381.317,03	28.011.627,94
TOPLAM	31.392.944,97	3.381.317,03	28.011.627,94

12. Diğer Maddî Olmayan Varlıklar hesabında izlenen 53.011.813,56 YTL Şirketimizin Destek Reasürans Türk Anonim Şirketi ile devir yoluyla birleşmesi neticesinde oluşan birleşme priminden kaynaklanmaktadır.

13. Reasürans Faaliyetlerinden Borçlar hesabında izlenen 27.524.781,67 YTL'nin, 23.202.748,14 YTL yurt içinde kurulu sigorta şirketlerine, 4.322.033,53 YTL ise yurt dışında kurulu şirketlere olan borçlarımızdan kaynaklanmaktadır.

14. Sigorta ve Reasürans Şirketlerinden Alınan Depolar hesabında izlenen 1.416.232,50 YTL'nin 1.296.844,80 YTL yurt içinde kurulu sigorta şirketlerinden, 119.387,70 YTL ise yurt dışında kurulu şirketlerden alınan depo primi tutarlarından kaynaklanmaktadır.

15. Ortaklara Borçlar hesabında izlenen 207.679,21 YTL ortaklarımızın 2006 yılı ve öncesi hesap dönemlerine ait olup henüz Şirketimizden tahsil etmedikleri kâr paylarından kaynaklanmaktadır.

16. Diğer İlişkili Taraplara Borçlar hesabında izlenen 55.982,92 YTL'nin, 49.985,19 YTL T.C. Başbakanlık Hazine Müsteşarlığı emrine tahsis edilen eleman yetiştirme hesabının bakiyesinden, 3.057,61 YTL Şirketimiz kurucularına ödenecek geçmiş sene kâr paylarından ve 2.940,12 YTL ise diğer muhtelif borç tutarlarından kaynaklanmaktadır.

MİLLÎ REASÜRANS TÜRK ANONİM ŞİRKETİ

2007 Yılı Bilançosu İle İlgili Açıklayıcı Notlar

17. Sigortacılık Teknik Karşılıklarının brüt tutarlarına ve reasürörler payına ilişkin döküme, teknik karşılık bazında aşağıda yer verilmiştir.

TEKNİK KARŞILIKLAR	TUTAR (YTL)
a) Kazanılmamış Primler Karşılığı (Net)	247.511.432,36
Kazanılmamış Primler Karşılığı (Brüt)	254.415.147,30
Reasürörler Payı (-)	6.903.714,94
b) Muallak Hasar Karşılığı (Net)	223.795.505,23
Muallak Hasar Karşılığı (Brüt)	266.451.493,66
Reasürörler Payı (-)	42.655.988,43
c) Hayat Matematik Karşılığı (Net)	1.138.141,78
Hayat Matematik Karşılığı (Brüt)	1.138.141,78
Reasürörler Payı (-)	0,00
d) Hayat Muallak Tazminat Karşılığı (Net)	564.117,07
Hayat Muallak Tazminat Karşılığı (Brüt)	1.001.780,75
Reasürörler Payı (-)	437.663,68
TOPLAM	473.009.196,44

18. Sermayeyi temsil eden hisse senetlerine tanınan herhangi bir imtiyaz hakkı bulunmamakta olup, Sermayenin %10 ve daha fazlasına sahip ortaklara ilişkin döküme aşağıda yer verilmiştir.

ORTAK	PAY ORANI (%)	PAY TUTARI (YTL)
Türkiye İş Bankası A.Ş.	76,64	295.056.373,15
Millî Reasürans T.A.Ş. Mensupları Yardımlaşma Sandığı Vakfı	10,54	40.586.838,60
Diğer (27 adet Ortak)	12,82	49.356.788,25

19. Finansal Varlıkların Değerlemesi hesabında izlenen 47.482.021,12 YTL, Sermaye Piyasası Kurulunun Seri XI No: 25 sayılı tebliğinde yer verilen esaslar kapsamında, Şirketimizin sahip olduğu finansal varlıkların 31.12.2007 itibariyle borsa değerleri üzerinden değerlendirilmesi sonucunda oluşan fazlalığın özsermaye hesapları altında izlenmesinden kaynaklanmaktadır.

20. Diğer Kâr Yedekleri hesabında izlenen 137.655.805,62 YTL'nin, 40.465.269,95 YTL Destek Reasürans Türk Anonim Şirketine ait Deprem Hasar Karşılığı tutarının, birleşme nedeniyle adı geçen şirketin 31.12.2005 tarihi itibariyle söz konusu yükümlülüğünün ortadan kalkması neticesinde, özsermaye hesabına aktarılmasından, 97.190.535,67 YTL ise T.C. Başbakanlık Hazine Müsteşarlığınca 04.07.2007 tarihinde yayımlanan Genelge kapsamında 2006 yıl sonu itibariyle ayrılmış olan Deprem Hasar Karşılığı tutarının özsermaye hesabına aktarılmasından kaynaklanmaktadır.

21. Yeni Türk Lirası işlemlerden kaynaklanan borç ve alacak tutarları kaydi değerleri, dövizli işlemler ise 31/12/2007 tarihli T.C. Merkez Bankası döviz alış kurları esas alınarak ulaşılan Yeni Türk Lirası karşılıkları üzerinden hesaplarımızda izlenmektedir.

22. Cari dönem başındaki personel sayısı 192, dönem sonundaki personel sayısı ise 194 olarak teşekkül etmiştir.

23. Bilançonun onaylanarak kesinleştiği tarih: 24 Mart 2008

MİLLÎ REASÜRANS TÜRK ANONİM ŞİRKETİ

Kâr Dağıtım Tablosu (YTL)

	31.12.2006	31.12.2007
Vergi Öncesi Dönem Kârı	65.075.645,13	94.694.326,06
Ödenecek Vergi ve Yasal Yükümlülükler(-)	16.662.510,04	22.018.666,17
Net Dönem Kârı	48.413.135,09	72.675.659,89
Geçmiş Dönemler Zararı (-)		
Dağıtılabilir Kâr	48.413.135,09	72.675.659,89
Yasal Yedek Akçeler	4.841.313,51	7.267.565,99
Birinci Tertip Yasal Akçe	4.841.313,51	7.267.565,99
İkinci Tertip Yasal Akçe		
Statü Yedekleri	37.563.338,56	34.838.959,58
Katastrofi Fonu	36.000.000,00	34.000.000,00
Diğer İhtiyari Yedekler	1.563.338,56	838.959,58
Dağıtılan Kâr Tutarı	6.008.483,02	30.569.134,32
Ortaklara Birinci Kâr Payı	4.841.313,51	7.267.565,99
Ortaklara İkinci Kâr Payı	989.686,49	21.732.434,01
Personele Ödenen Kâr Payı	81.915,24	724.215,84
Kuruculara Ödenen Kâr Payı	95.567,78	844.918,48

İletişim Bilgileri

Millî Reasürans T.A.Ş.

Teşvikiye Cad. No: 43-57

Teşvikiye İstanbul

Tel: 0212 231 47 30

Faks: 0212 230 86 08

www.millire.com

info@millire.com

millire@millire.com

Singapur Şubesi

24 Raffles Place #17-04A,

Clifford Centre Singapore 048621

Tel: +65 6499 9340

Faks: +65 6534 2884

kc.chew@millire.com

